



МВД России

**ГЛАВНОЕ УПРАВЛЕНИЕ  
МИНИСТЕРСТВА ВНУТРЕННИХ ДЕЛ  
РОССИЙСКОЙ ФЕДЕРАЦИИ  
ПО ЧЕЛЯБИНСКОЙ ОБЛАСТИ**  
(ГУ МВД России по Челябинской области)

Управление государственной инспекции  
безопасности дорожного движения

ул. Харлова, 20, Челябинск, 454108  
тел. 251-05-52, факс. 8(351)256-23-23

24.01.2020

№

9/14 - 1480

О направлении информации

Уважаемый Александр Игоревич!

В целях профилактики аварийности с участием «молодых» водителей, а также во исполнения решения заседания комиссии по обеспечению безопасности дорожного движения Челябинской области от 10 декабря 2019 года направляю Вам анализ качества подготовки кандидатов в водители транспортных средств в учебных организациях и учреждениях Челябинской области по итогам 12 месяцев 2019 года.

Прошу проинформировать учебные организации об основных причинах совершения дорожно-транспортных происшествий «молодыми» водителями, с целью принятия соответствующих мер по повышению качества подготовки кандидатов в водители.

Приложение: по тексту на 7 листах.

Начальник

А.А. Харцызов

МИНИСТЕРСТВО ОБРАЗОВАНИЯ  
И НАУКИ ЧЕЛЯБИНСКОЙ ОБЛ.

24 ЯНВ 2020

Вход. № 1201-200/472

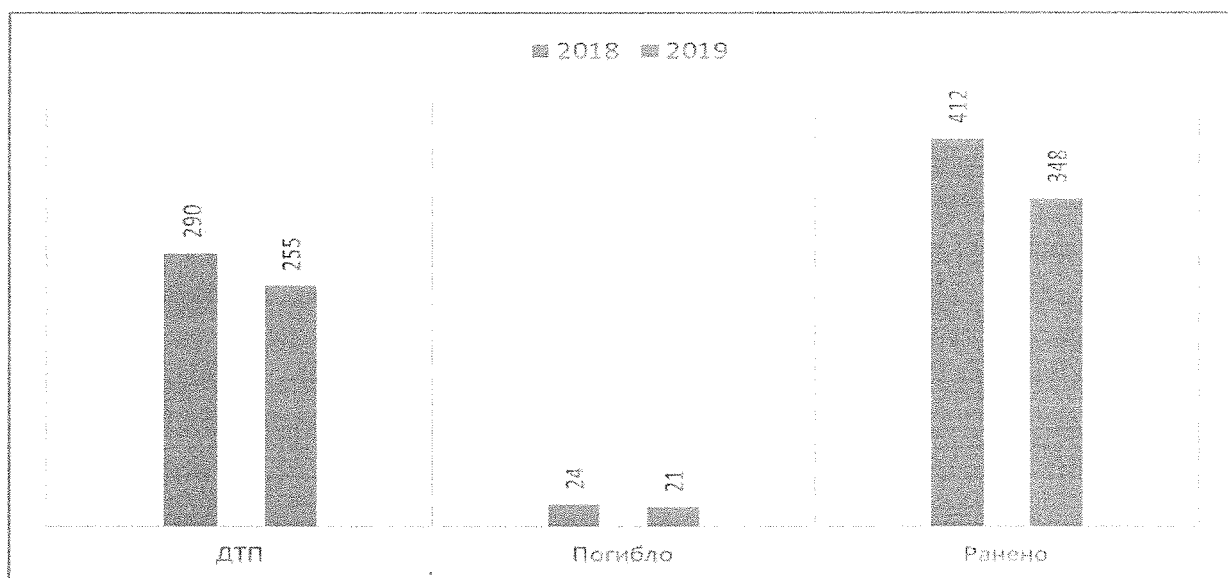
## АНАЛИЗ

### качества подготовки кандидатов в водители транспортных средств, прошедших обучение в учебных организациях Челябинской области за 12 месяцев 2019 года

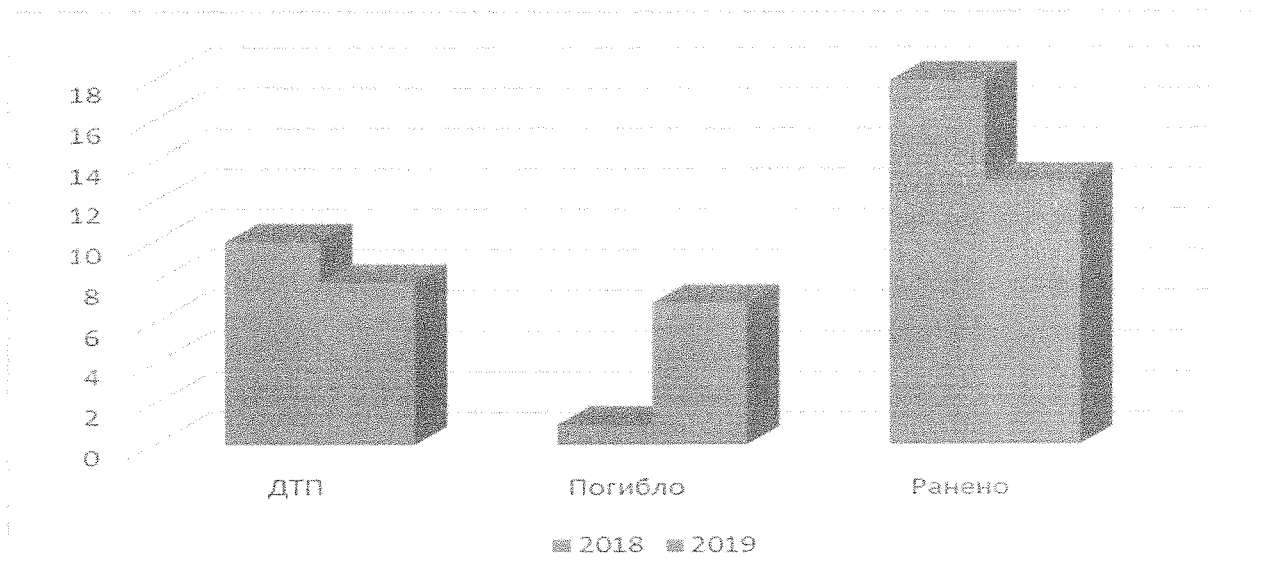
За 12 месяцев 2019 года в регистрационно-экзаменационные подразделения ГИБДД Челябинской области, после прохождения обучения для сдачи экзаменов, обратилось 31011 кандидатов в водители, из которых с первого раза экзамен сдали только 10840 кандидатов (34%).

За 12 месяцев 2019 года на территории Челябинской области зарегистрировано 3811 дорожно-транспортных происшествий (далее – ДТП), в которых 5169 человек получили ранения и 338 погибло, из них 255 ДТП совершено по вине водителей со стажем управления транспортными средствами менее двух лет («молодых» водителей), в которых 348 человек получили ранения и 21 погиб. Из 255 ДТП 8 ДТП совершены по вине «молодых» водителей в состоянии алкогольного опьянения, в которых 13 человек получили ранения и 7 погибло.

По сравнению с аналогичным периодом прошлого года (далее – АППГ) число ДТП по вине водителей со стажем управления транспортными средствами менее двух лет снизилось на 12,1% (АППГ – 290), количество погибших снизилось на 12,5% (АППГ – 24) и раненых снизилось на 15,5% (АППГ – 412).



По сравнению с АППГ число ДТП по вине водителей находившиеся в состоянии алкогольном опьянении со стажем управления транспортными средствами менее двух лет снизилось на 20% (АППГ – 10), количество погибших возросло на 600% (АППГ – 1), а раненых снизилось на 27,8% (АППГ – 18)



На территории Российской Федерации за 12 месяцев 2019 года зарегистрировано 9992 ДТП по вине водителей со стажем управления транспортными средствами менее двух лет (+ 1,5%), в которых 842 погибли (+ 2,9%) и 14199 получили травмы (+ 0,8%).

|                             | 9 месяцев 2019 |              |            |              |              |              |
|-----------------------------|----------------|--------------|------------|--------------|--------------|--------------|
|                             | ДТП            | %            | Погибло    | %            | Ранено       | %            |
| 1                           | 2              | 3            | 4          | 5            | 6            | 7            |
| <b>Российская Федерация</b> | <b>9992</b>    | <b>+1,5</b>  | <b>842</b> | <b>+2,9</b>  | <b>14199</b> | <b>+0,8</b>  |
| <b>Уральский округ</b>      | <b>867</b>     | <b>-5,3</b>  | <b>82</b>  | <b>+18,8</b> | <b>1249</b>  | <b>-2,95</b> |
| <b>Челябинская область</b>  | <b>255</b>     | <b>-12,1</b> | <b>21</b>  | <b>-12,5</b> | <b>348</b>   | <b>-15,5</b> |

Наибольшее количество «молодых» водителей, ставших виновниками ДТП, получили водительские удостоверения в следующих регистрационно-экзаменационных подразделениях: МРЭО ГИБДД ГУ МВД России по Челябинской области (107), РЭО ГИБДД ОМВД России по Златоустовскому ГО (20) и РЭО ГИБДД УМВД России по г. Магнитогорску (18).

Анализ зарегистрированных ДТП, совершенных по вине «молодых» водителей за 12 месяцев 2019 года, в привязке к регистрационно-экзаменационным подразделениям Челябинской области приведен в таблице №1:

| Экзаменационное подразделение                                | Количество ДТП, совершенных выпускниками автошкол, получившими водительские удостоверения в РЭП Челябинской области | Количество выданных водительских удостоверений впервые после прохождения обучения за 12 месяцев 2019 г. | Доля, % |
|--|---|---|---------|
| МРЭО ГИБДД ГУ МВД России по Челябинской области              | 107   | 9403  | 1,13    |
| РЭО ГИБДД ОМВД России по Верхнеуфалейскому городскому округу | 3   | 238   | 0,12    |

|  |     |       |      |
|--|-----|-------|------|
| РЭО ГИБДД ОМВД России по Златоустовскому городскому округу | 20  | 1730  | 0,11 |
| РЭО ГИБДД МО МВД России «Карталинский»                     | 4   | 626   | 0,64 |
| РЭО ГИБДД ОМВД России по г. Копейску                       | 6   | 1419  | 0,42 |
| РЭО ГИБДД ОМВД России по Коркинскому району                | 2   | 784   | 0,26 |
| РЭО ГИБДД ОМВД России по Красноармейскому району           | 3   | 461   | 0,65 |
| РЭО ГИБДД МО МВД России «Кыштымский»                       | 2   | 563   | 0,36 |
| РЭО ГИБДД УМВД России по г. Магнитогорску                  | 18  | 4602  | 0,39 |
| РЭО ГИБДД ОМВД России по г. Миассу                         | 11  | 1861  | 0,59 |
| РЭО ГИБДД УМВД России по ЗАТО г. Озерск                    | 5   | 481   | 1,04 |
| РЭО ГИБДД ОМВД России по Саткинскому району                | 4   | 478   | 0,83 |
| РЭО ГИБДД по ЗАТО г. Снежинск                              | 1   | 370   | 0,27 |
| РЭО ГИБДД ОМВД России Сосновскому району                   | 5   | 473   | 1,06 |
| РЭО ГИБДД МО МВД России «Троицкий»                         | 12  | 1232  | 0,97 |
| РЭО ГИБДД ОМВД России по ЗАТО г. Трехгорный                | 0   | 121   | 0    |
| РЭО ГИБДД ОМВД России по Усть-Катавскому городскому округу | 5   | 721   | 0,69 |
| РЭО ГИБДД МО МВД России «Чебаркульский»                    | 4   | 359   | 1,11 |
| РЭО ГИБДД МО МВД России «Южноуральский»                    | 6   | 1078  | 0,56 |
| Итого:   | 218 | 27000 | 0,81 |

За отчетный период большинство ДТП совершено по вине выпускников следующих автошкол: АНО ДПО ЗУКК (12); ЧОУ ДПО «Автошкола №1» (10); ЧОУ ДПО КАФС (9).

Анализ зарегистрированных ДТП, совершенных по вине «молодых» водителей за 12 месяцев 2019 года, в привязке к автошколам Челябинской области приведен в таблице №2:

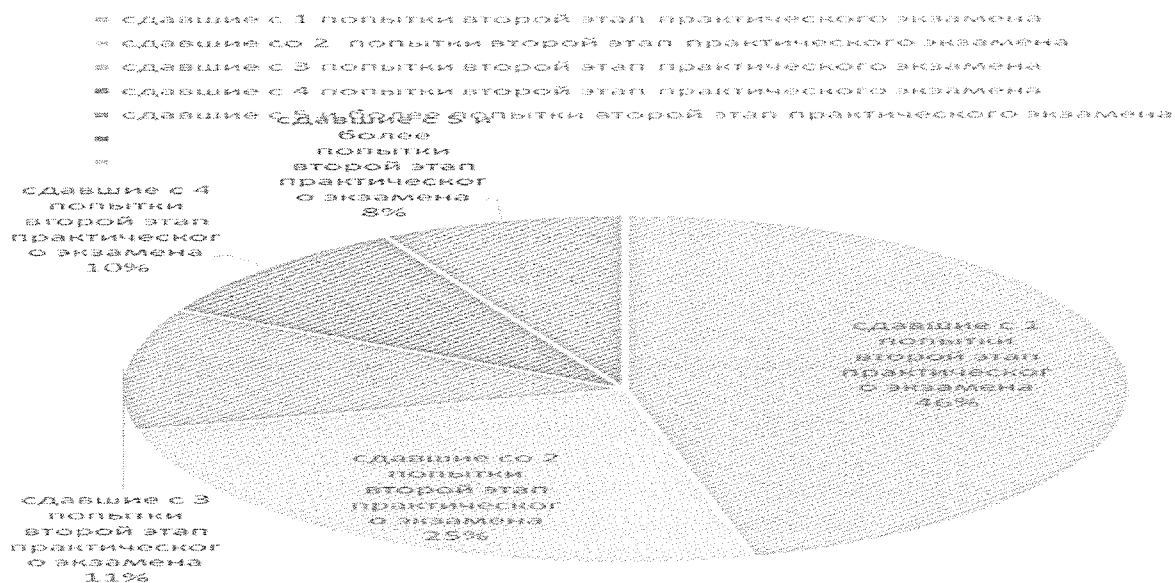
| Автошкола                  | Количество ДТП, совершенных выпускниками автошкол | Количество выпускников, получивших водительские удостоверения после обучения за 12 месяцев 2019 г. | Доля, % | % сдачи квалификационных экзаменов с 1-го раза |
|----------------------------|---|--|---------|--|
| АНО ДПО «Автокурс»         | 1   | 21   | 4,7     | 34   |
| АНО ДПО «Автошкола «Мотор» | 1   | 128  | 0,78    | 28   |

|  |    |      |       |       |
|--|----|------|-------|-------|
| ГБОУ «Карталинский МТ»                                     | 1  | 191  | 0,52  | 41    |
| АНО ДПО<br>Автомобильный<br>Учебный Центр<br>(ЧОУ ДПО ЧУК) | 1  | 172  | 0,58  | 46    |
| ГБПОУ «УКИТТ»  | 2  | 41   | 4,87  | 26    |
| ИП Буйских Д.В.  | 1  | 240  | 0,41  | 84    |
| ЧОУ ДПО<br>"Варненская<br>автошкола №1"                    | 3  | 169  | 1,78  | 46    |
| ЧОУ ДПО<br>«Счастливый путь»                               | 1  | 177  | 0,56  | 29    |
| МО ДОСААФ<br>Южноуральск                                   | 1  | 83   | 1,20  | 34    |
| МО ДОСААФ Озёрск   | 3  | 233  | 1,28  | 9,4   |
| ГБОУ ОзТК  | 3  | 52   | 5,76  | 13,46 |
| АНО ДПО «ЗУКК»   | 12 | 888  | 1,35  | 45    |
| МО ДОСААФ г. Аша   | 1  | 161  | 0,62  | 17    |
| НОУ «Автошкола<br>«Сатурн-Авто»                            | 1  | 227  | 0,44  | 21    |
| НОУ Автошкола<br>ТРЭК                                      | 1  | 64   | 1,56  | 29    |
| ПОУ Троицкая АШ<br>ДОСААФ                                  | 1  | 216  | 0,46  | 35    |
| НОУ ДПО Миасская<br>АШ ДОСААФ<br>России                    | 1  | 452  | 0,22  | 27    |
| ООО Авторитет  | 1  | 99   | 1,01  | 18    |
| ФГБОУ ЮУГАУ  | 2  | 12   | 16,67 | 48    |
| ЧОУ ДПО «Болид»  | 1  | 0    | 0     | 0     |
| ЗАО КСТО   | 1  | 151  | 1,3   | 9     |
| ЧОУ ДПО «Шанс»   | 2  | 123  | 1,62  | 14    |
| ЧОУ Автошкола-<br>Фершамп.                                 | 1  | 40   | 2,5   | 78    |
| ЧОУ ДПО Каскад   | 1  | 364  | 0,27  | 57    |
| Копейская ТШ<br>ДОСААФ                                     | 2  | 243  | 0,82  | 21    |
| Коркинская АШ<br>ДОСААФ                                    | 2  | 670  | 0,3   | 10    |
| НОУ Автошкола<br>"Класс-Авто"                              | 5  | 430  | 1,16  | 42    |
| ЧОУ Автошкола<br>"Старт"                                   | 1  | 312  | 0,32  | 21    |
| ЧОУ Кусинская<br>Автошкола                                 | 1  | 126  | 0,79  | 52    |
| ЧОУ ДПО ВОА<br>Златоуст                                    | 1  | 25   | 4     | 14    |
| ЧОУ ДПО «Вираз-<br>Авто»                                   | 2  | 644  | 0,46  | 23    |
| ЧОУ «Кыштымский<br>УКК»                                    | 2  | 280  | 1,36  | 58    |
| ЧОУ ДПО «Престиж-<br>Авто»                                 | 4  | 1039 | 0,38  | 64    |
| ЧОУ ДПО «Старт<br>Авто»                                    | 5  | 1326 | 0,37  | 78    |
| ЧОУ ДПО «У<br>Петровича»                                   | 3  | 162  | 1,85  | 42    |

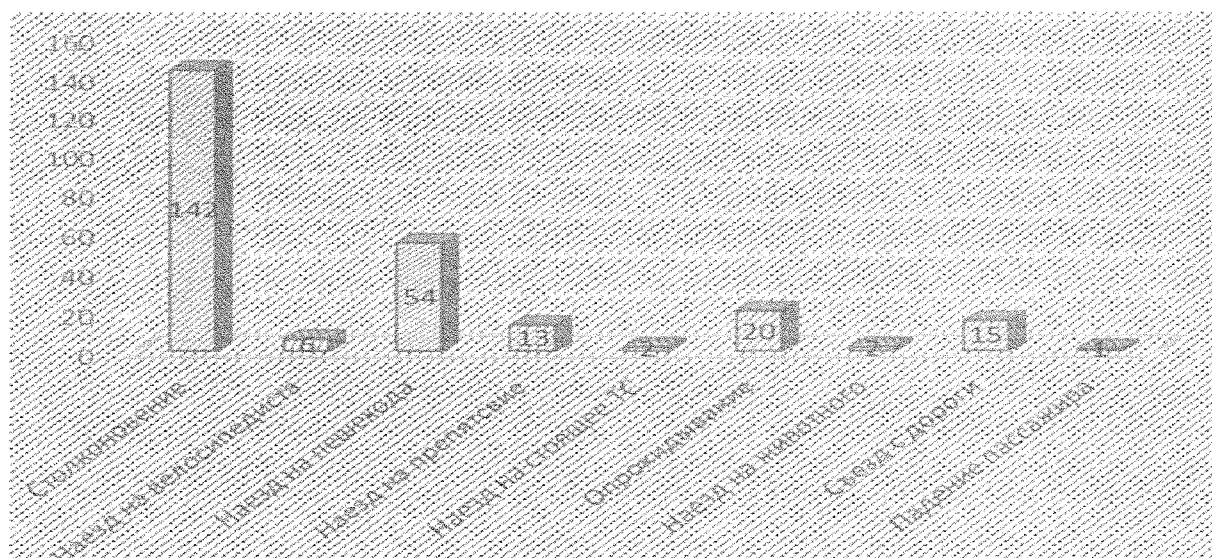
|  |    |      |      |    |
|--|----|------|------|----|
| ЧОУ ДПО Центр подготовки «ФАЭТОН» г. Пласт | 1  | 76   | 1,31 | 40 |
| ДЮЦ Южноуральск                            | 1  | 120  | 0,83 | 55 |
| ЧОУ ДПО "Автокласс+ регион"                | 1  | 62   | 1,61 | 31 |
| ЧОУ ДПО «Автосервис +»                     | 3  | 1045 | 0,25 | 68 |
| ЧОУ ДПО Азимут                             | 1  | 201  | 0,49 | 50 |
| ЧОУ ДПО "Выраж+"                           | 1  | 271  | 0,36 | 23 |
| ЧОУ ДПО Партнер Авто                       | 2  | 94   | 2,13 | 18 |
| ЧОУ ДПО ТУКК                               | 6  | 676  | 0,88 | 41 |
| ЧОУ ДПО КАФС                               | 9  | 224  | 4,01 | 12 |
| ООО Индиго                                 | 1  | 50   | 2    | 13 |
| ЧОУ ДПО Старт Плюс                         | 1  | 211  | 0,47 | 29 |
| ЧОУ ДПО Автошкола ВОА                      | 1  | 330  | 0,30 | 11 |
| АНО ДПО «Автомиг»                          | 5  | 703  | 0,71 | 11 |
| ГБОУ ЮУМК                                  | 2  | 149  | 1,34 | 13 |
| ЧОУ ДПО «Метар»                            | 2  | 450  | 0,44 | 17 |
| ПОУ ЧОТШ ДОСААФ                            | 3  | 1152 | 0,26 | 27 |
| ГБОУ ЧПК                                   | 1  | 40   | 2,5  | 20 |
| АНО ДПО Перспектива                        | 1  | 794  | 0,13 | 13 |
| ЧОУ ДПО «Автошкола №1»                     | 10 | 1315 | 0,76 | 18 |
| ЧОУ ДПО «АвтоЛидер»                        | 4  | 209  | 1,91 | 16 |
| ГБОУ «Техникум им. И.И. Шуба»              | 1  | 50   | 2    | 19 |
| АНО ДПО "Светофор"                         | 3  | 0    | 0    | 0  |
| АНО ДПО «Радуга»                           | 1  | 412  | 0,24 | 10 |
| АНО ДПО УЦ «Лидер»                         | 1  | 92   | 1,08 | 12 |
| ГБПОУ ЧДСТ                                 | 1  | 150  | 0,67 | 29 |
| ЧОУ Автокурсы                              | 1  | 210  | 0,48 | 10 |
| ЧОУ Автошкола Проспект                     | 1  | 115  | 0,87 | 13 |
| НОУ Автошкола "Маэстро+"                   | 1  | 160  | 0,63 | 13 |
| ЧАШ ДОСААФ                                 | 3  | 700  | 0,43 | 29 |
| УЦ Артэс                                   | 1  | 350  | 0,29 | 18 |
| ЧОУ ДПО АШ Дуэт                            | 1  | 105  | 0,95 | 17 |
| ЧОУ ДПО ЧУКК                               | 3  | 603  | 0,50 | 23 |
| ОТШ ДОСААФ России г. Златоуст              | 1  | 261  | 0,38 | 40 |
| АНО ДПО Звезда                             | 1  | 302  | 0,33 | 20 |

Почти каждое второе (116 ДТП, доля 46%) ДТП, совершено «молодыми» водителями, сдавшими второй этап практического экзамена на право управления транспортными средствами с первого раза.

## КОЛИЧЕСТВО ДТП



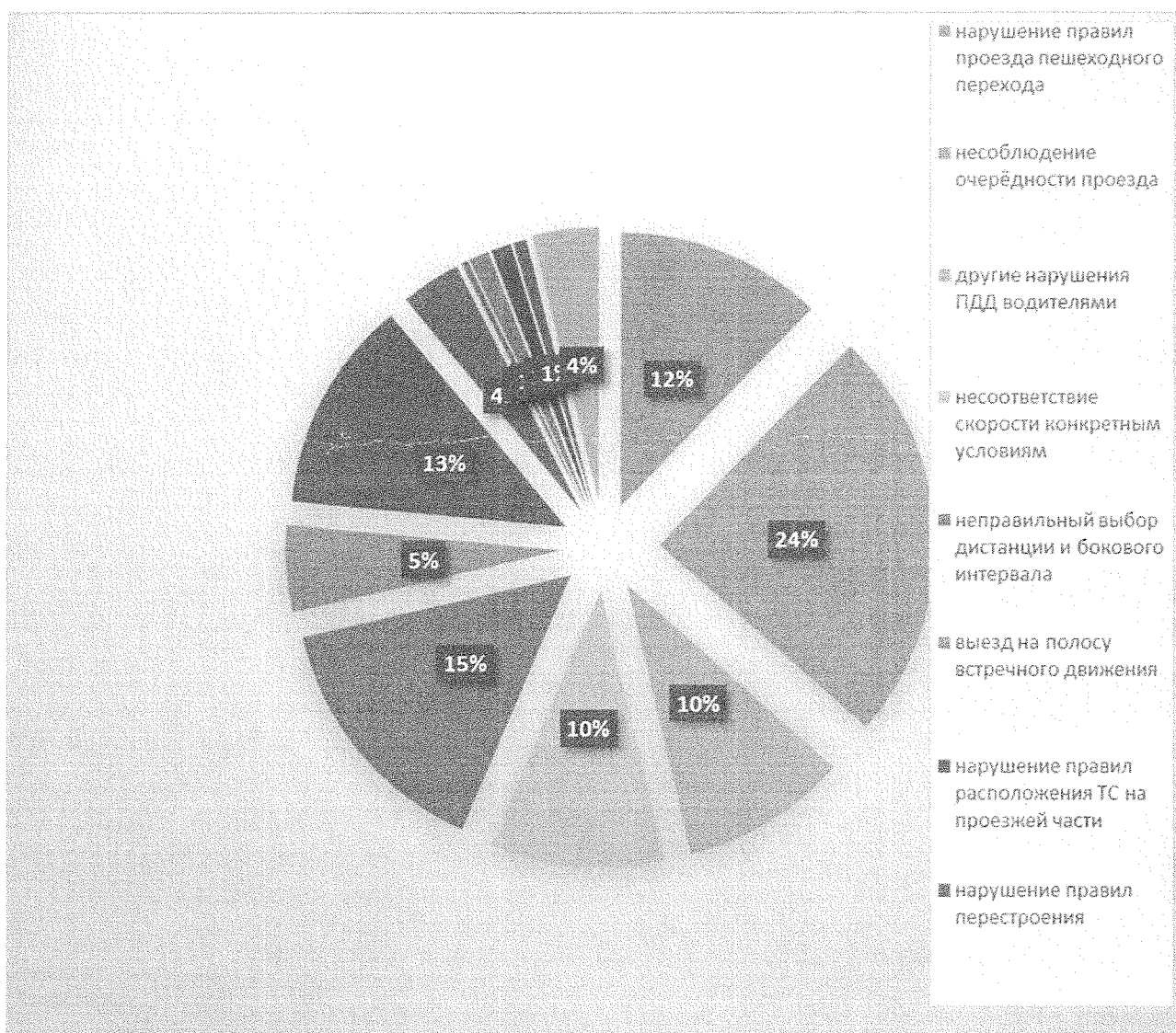
Основными видами ДТП, совершенных по вине «молодых» водителей, явились столкновение (142 ДТП, доля 55,7%) и наезд на пешехода (54 ДТП, доля 21,2%).



Основными причинами ДТП, совершенных по вине водителей со стажем управления транспортными средствами менее двух лет, явились:

- несоблюдение очерёдности проезда – 62 ДТП (доля 24%);
- несоответствие скорости конкретным условиям – 26 ДТП (доля 10,1%);
- нарушение правил проезда пешеходного перехода – 31 ДТП (доля 12,2%);
- неправильный выбор дистанции и бокового интервала – 38 ДТП (доля 14,9%);
- другие нарушения ПДД – 25 ДТП (доля 9,8%);
- выезд на полосу встречного движения – 13 ДТП (доля 5,1%);

- нарушение правил расположения ТС на проезжей части – 32 ДТП (доля 12,5%);
- нарушение правил перестроения - 9 ДТП (доля 3,5%);
- выезд на трамвайные пути встречного направления – 1 ДТП (доля 0,4%).
- несоблюдение условий, разрешающих движение транспорта задним ходом– 3 ДТП (доля 1,17%);
- нарушение правил обгона– 3 ДТП (доля 1,17%);
- нарушение требований дорожных знаков, линий разметки – 2 ДТП (доля – 0,78%);
- нарушение требований сигналов светофоров – 10 ДТП (доля 3,9%);



УГИБДД ГУ МВД России по Челябинской области.