

Обзор
о состоянии аварийности на территории Челябинской области по вине
водителей, имеющих стаж управления транспортными средствами менее 2-х
лет¹, за 6 месяцев 2024 года

На территории Российской Федерации за 6 месяцев 2024 года зарегистрировано 3230 дорожно-транспортных происшествия² по вине начинающих водителей (-3,47%), в которых 314 человек погибло (+11,74%) и 4476 человек получили травмы (-4,01%).

	6 месяцев 2024 года					
	ДТП	%	Погибло	%	Ранено	%
1	2	3	4	5	6	7
Центральный федеральный округ	765	-5,09	74	+29,82	1007	-9,36
Северо-Западный федеральный округ	321	+5,94	24	+9,09	403	-0,74
Южный федеральный округ	387	-0,51	46	+24,32	525	-4,89
Северо-Кавказский федеральный округ	204	+0,49	23	-20,69	283	-13,46
Приволжский федеральный округ	657	-4,78	54	+8,00	956	-1,44
Уральский федеральный округ	293	-14,08	28	+64,71	419	-7,71
Сибирский федеральный округ	362	-6,46	30	-23,08	531	-0,19
Дальневосточный федеральный округ	241	+7,11	35	+16,67	352	+13,92
Федеральные территории	0	-100,00	0	стаб.	0	-100,00

На территории Уральского федерального округа зарегистрировано 293 ДТП по вине начинающих водителей, в которых 28 человек погибло и 419 человек получили травмы.

	6 месяцев 2024 года					
	ДТП	%	Погибло	%	Ранено	%
1	2	3	4	5	6	7
Курганская область	18	-14,29	3	стаб.	18	-35,71

¹ Далее – «Начинающий водитель».

² Далее – «ДТП».

По месту совершения ДТП распределились следующим образом:

Район	Количество ДТП за 6 месяцев 2024 года	Количество ДТП за 6 месяцев 2023 года	АППГ, %
город Челябинск	57	67	-14,93
город Миасс	5	4	+25,00
город Магнитогорск	11	8	+37,5
Агаповский район	0	0	стаб.
Аргаяшский район	0	0	стаб.
Ашинский район	2	1	+100,00
Брединский район	0	1	-100,00
Варненский район	1	1	стаб.
Верхнеуральский район	2	0	+200,00
Верхнеуфалейский городской округ	1	1	стаб.
Еманжелинский район	1	1	стаб.
Еткульский район	0	3	-300,00
Златоустовский городской округ	3	3	стаб.
Карталинский район	1	2	-50,00
Каслинский район	2	1	стаб.
Катав-Ивановский район	1	1	стаб.
Кизильский район	0	0	стаб.
Копейский городской округ	6	3	+100,00
Коркинский район	0	1	-100,00
Красноармейский район	0	0	стаб.
Кунашакский район	1	2	-50,00
Кусинский муниципальный район	1	0	+100,00
город Кыштым (г. Карабаш)	1	1	стаб.
Нагайбакский район	0	0	стаб.
Нязепетровский муниципальный район	0	0	стаб.
ЗАТО город Озерск	1	1	стаб.
Октябрьский район	0	0	стаб.
Пластовский район	1	1	стаб.
Саткинский район	1	0	+100,00
ЗАТО г. Снежинск	0	0	стаб.
Сосновский район	7	9	-22,23
ЗАТО г. Трехгорный	1	1	стаб.

Наибольшее количество начинающих водителей, ставших виновниками ДТП получили водительские удостоверения в следующих регистрационно-экзаменационных подразделениях: МРЭО Госавтоинспекции ГУ МВД России по Челябинской области (48) и РЭО Отдела Госавтоинспекции ОМВД России по городу Магнитогорску (11).

Анализ зарегистрированных ДТП, совершенных по вине начинающих водителей, в привязке к регистрационно-экзаменационным подразделениям Госавтоинспекции

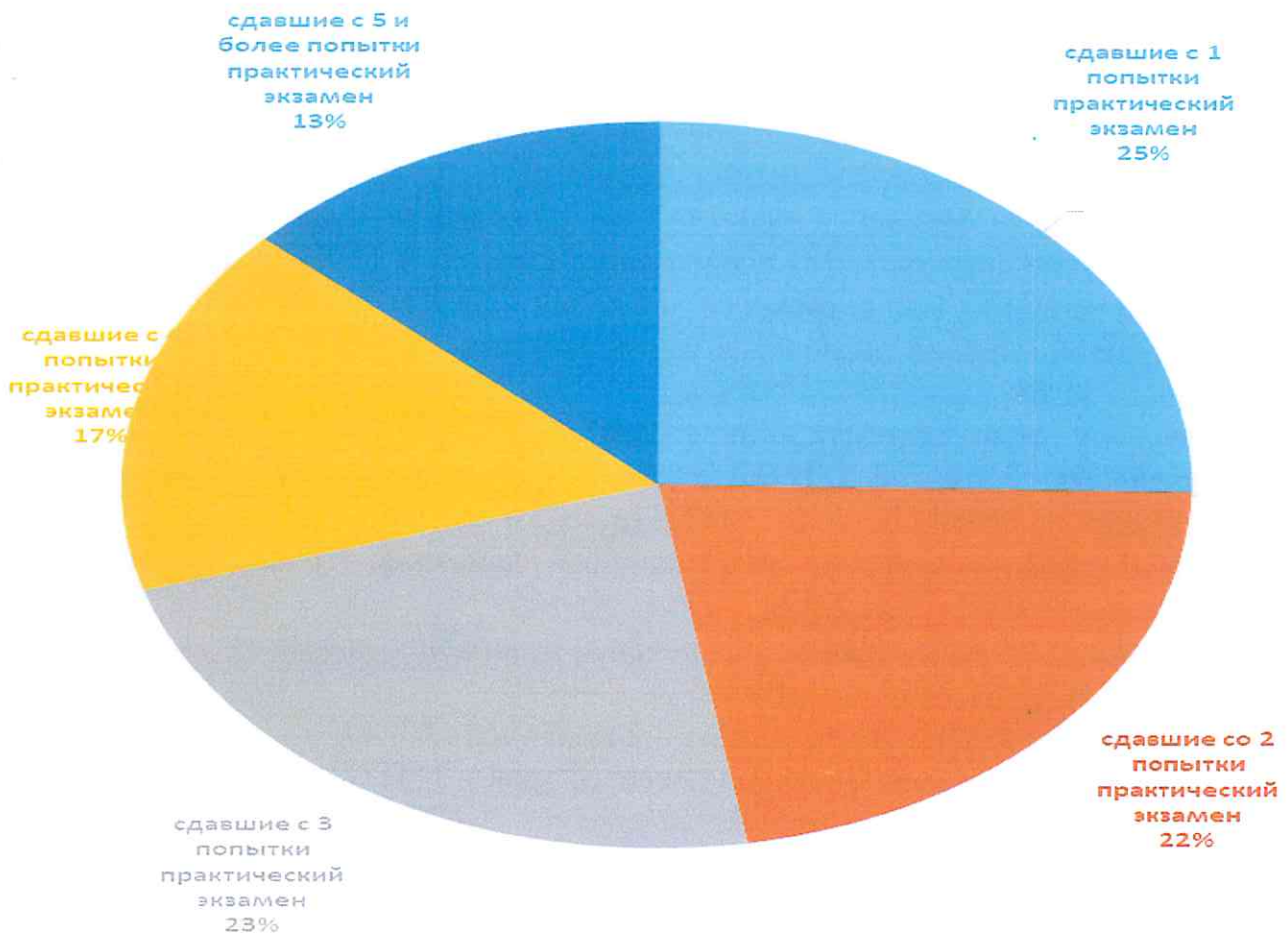
Экзаменационное подразделение	Количество ДТП, совершенных выпускниками автошкол, получившими водительские удостоверения в РЭП	Количество выданных водительских удостоверений после прохождения обучения за 6 месяцев 2024 г.	Доля, %
МРЭО Госавтоинспекции ГУ МВД России по Челябинская область	48	5173	0,93
РЭО Госавтоинспекции ОМВД России по Верхнеуфалейскому городскому округу	1	71	1,41
РЭО Госавтоинспекции ОМВД России по Златоустовскому городскому округу	4	436	0,92
РЭО Госавтоинспекции МО МВД России «Карталинский»	3	340	0,88
РЭО Госавтоинспекции ОМВД России по г. Копейску	8	9970	0,08
РЭО Госавтоинспекции ОМВД России «Коркинский»	1	177	0,56
РЭО Госавтоинспекции МО МВД России «Кыштымский»	3	211	1,42
РЭО Госавтоинспекции УМВД России по г. Магнитогорску	11	1753	0,63
РЭО Госавтоинспекции ОМВД России по г. Миассу	5	685	0,73
РЭО Госавтоинспекции УМВД России по ЗАТО г. Озерск	1	199	0,50
РЭО Госавтоинспекции ОМВД России по Саткинскому району	1	63	1,59
РЭО Госавтоинспекции ОМВД России Сосновскому району	3	303	0,99
РЭО Госавтоинспекции МО МВД России по ЗАТО г. Трехгорный	1	91	1,10
РЭО Госавтоинспекции МО МВД России «Троицкий»	1	386	0,26
РЭО Госавтоинспекции ОМВД России по Усть-Катавскому городскому округу	1	382	0,26
РЭО Госавтоинспекции МО МВД России «Чебаркульский»	1	156	0,64
РЭО Госавтоинспекции МО МВД России «Южноуральский»	2	296	0,68
Экзаменационные подразделения Госавтоинспекции других субъектов Российской Федерации	9	-	-
Экзаменационные подразделения иностранных государств	8	-	-
Итого:	112	20692	0,54

	МУП «ЧелябГЭТ»	4	0	7	3,57
	ЧОУ ДПО «Автошкола ВОА»	1	0	1	0,89
город Магнитогорск	АНО ДПО АШ "Ягуар"	1	0	1	0,89
	ЧОУ ДПО «Автосервис+»	1	0	1	0,89
	ЧОУ ДПО "Автолайф"	1	0	1	0,89
	ИП Яковенцев Н.М.	1	0	2	0,89
	ИП Петрашов А.Л.	1	1	1	0,89
	ЧОУ ДПО Автошкола «Каскад»	3	1	2	2,68
	ЧОУ ДПО Автошкола «Старт-Авто»	1	0	1	0,89
ВерхнIUфалейский городской округ	АНО ДПО «Автошкола»	1	0	1	0,89
Агаповский район	МУ ДО «Агаповский межшкольный учебный комбинат»	2	0	4	1,79
Ашинский район	ЧОУ ДПО «Ашинский УКК»	1	4	3	0,89
Карталинский район	ГБПОУ «Карталинский МТ»	1	0	1	0,89
	ПОУ Карталинская АШ ДОСААФ России	1	0	1	0,89
Каслинский район	АНО ДПО "Класс-Авто"	1	0	2	0,89
Кыштымский городской округ	ЧОУ ДПО «Кыштымский УКК»	2	0	2	1,79
Кусинский район	ЧОУ ДПО "Кусинская АШ"	1	0	1	0,89
Коркинский район	ПОУ Коркинская АШ ДОСААФ России	1	0	1	0,89

ЗАТО г. Озерск	МО ДОСААФ России г. Озерска	1	0	2	0,89
город Троицк (Троицкий район)	ЧОУ ДПО «ТУКК»	1	0	1	0,89
Чебаркульский район	МО ДОСААФ России г. Чебаркуля	1	0	1	0,89

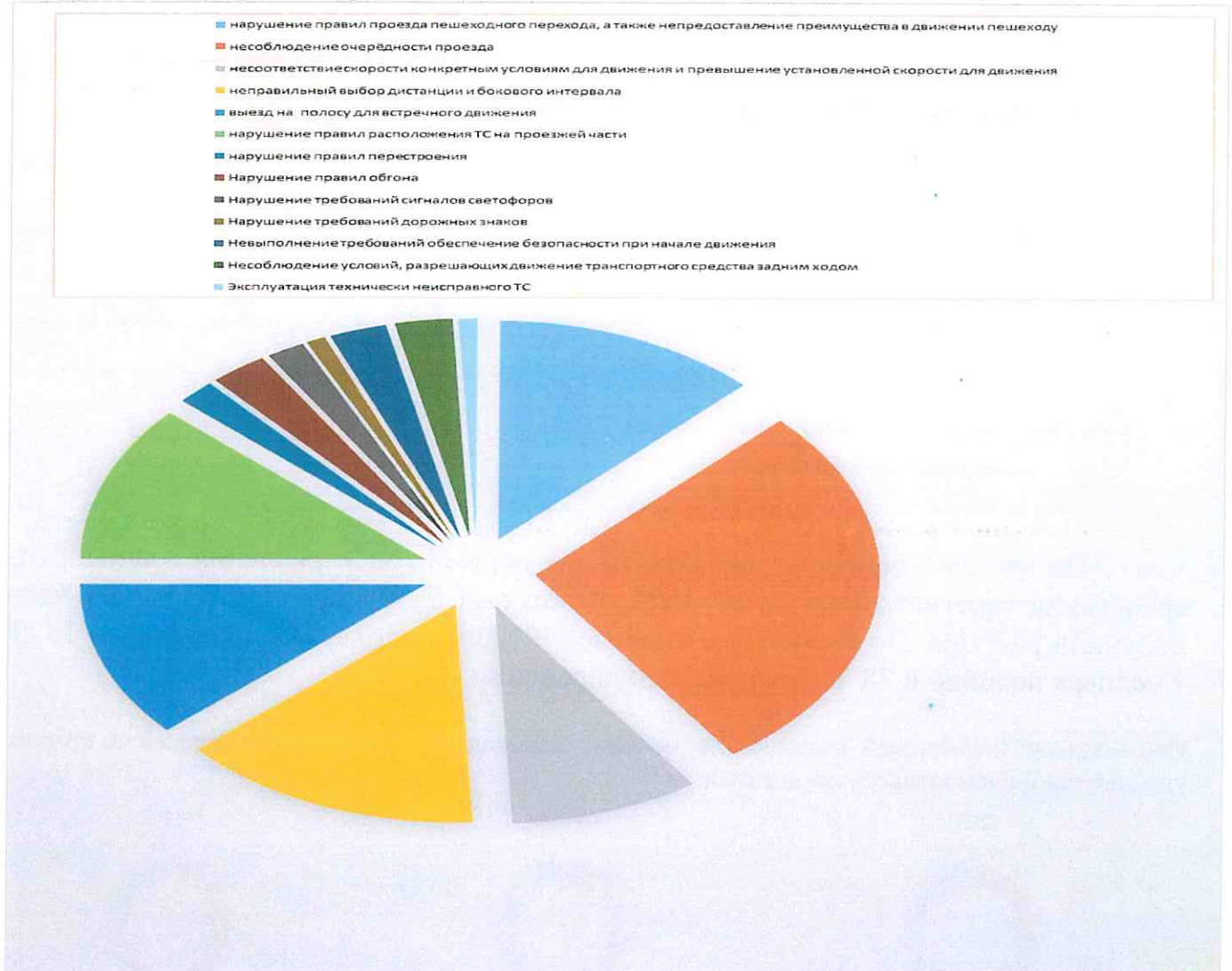
Наибольшее количество (23 ДТП, доля 25%) ДТП, совершено начинающими водителями, сдавшими практический экзамен на право управления транспортными средствами с первого раза.

Аварийность в разрезе по попыткам сдачи практического экзамена:



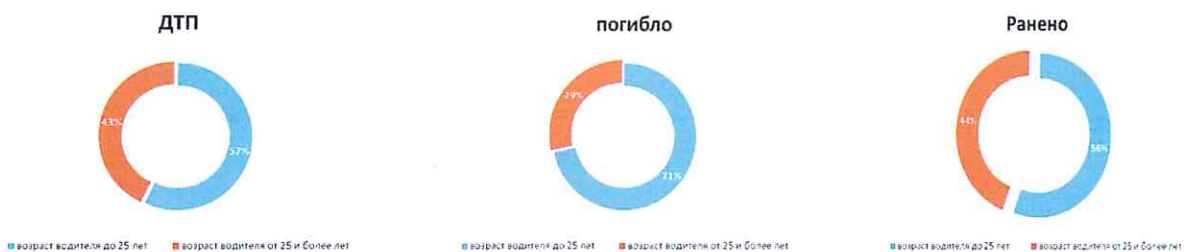
Основными видами ДТП, совершенных по вине начинающих водителей, явились столкновение (70 ДТП, доля 62,5%) и наезд на пешехода (24 ДТП, доля 21,4%).

Аварийность в разрезе по причинам ДТП по вине начинающих водителей:



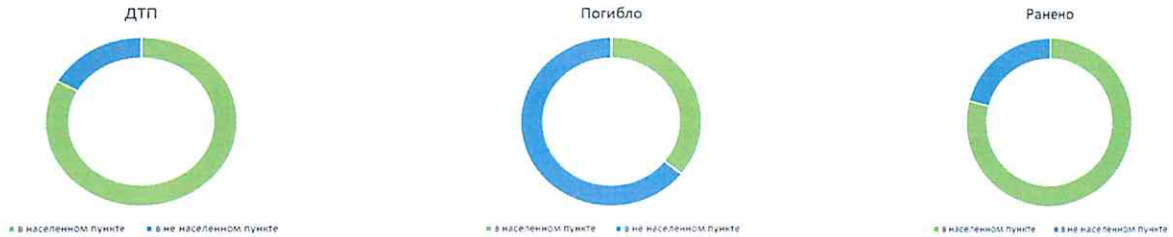
Отмечается негативная тенденция по вине начинающих водителей в возрасте до 25 лет. За 6 месяцев 2024 года зарегистрировано по вине начинающих водителей в возрасте до 25 лет 93 ДТП, в которых погибло 10 человек и получили ранения 93 человека.

Соотношение показателей аварийности по вине начинающих водителей в возрасте до 25 лет и 25 и более лет:



Также значительные характерные отличия ДТП, совершенных по вине начинающих водителей в населенных и в не населенных пунктах. За 6 месяцев текущего года зарегистрировано 93 ДТП по вине начинающих водителей в населенных пунктах³, в которых 5 человек погибло и 132 человека получили ранения. В не населенных пунктах⁴ данные показатели составили 19 ДТП, в которых 9 человек погибло и 35 человек получили ранения.

Соотношение показателей аварийности по вине начинающих водителей в населенных и в не населенных пунктах:



Управление Госавтоинспекции ГУ МВД России по Челябинской области

³ В городах Челябинской области зарегистрировано 89 ДТП, в селах Челябинской области зарегистрировано 4 ДТП.

⁴ На федеральной трассе Челябинской области зарегистрировано 5 ДТП, на региональных дорогах Челябинской области зарегистрировано 14 ДТП.