

Информационно-аналитическая справка  
по результатам мониторинга качества условий  
реализации основных общеобразовательных программ  
в соответствии с требованиями федеральных государственных образовательных  
стандартов общего образования в общеобразовательных организациях  
Челябинской области в 2019 году

Содержание

1. Условные обозначения.
  2. Общие данные о мониторинге ФГОС ОО.
  3. Результаты регионального мониторинга качества условий реализации основных общеобразовательных программ в соответствии с требованиями ФГОС общего образования в общеобразовательных организациях Челябинской области:
    - 3.1 результаты мониторинга ФГОС ОО в части качества условий реализации основных образовательных программ начального общего образования;
    - 3.2 результаты мониторинга ФГОС ОО в части качества условий реализации основных образовательных программ основного общего образования;
    - 3.3 результаты мониторинга ФГОС ОО в части качества условий реализации основных образовательных программ среднего общего образования;
    - 3.4 общие результаты мониторинга ФГОС ОО в общеобразовательных организациях Челябинской области.
  4. Рекомендации и предложения по результатам мониторинга ФГОС ОО.
- Приложение. Перечень общеобразовательных организаций, сведения о которых не представлены в ИС «Мониторинг ФГОС» (модуль «Мониторинг ФГОС ОО»).

## 1. Условные обозначения и сокращения

ВСОКО	Внутренняя система оценки качества образования
ИС «Мониторинг ФГОС»	Региональная информационная система мониторинга качества условий реализации основных и адаптированных общеобразовательных программ в соответствии с требованиями ФГОС общего образования в общеобразовательных организациях Челябинской области
Модуль ИС «Мониторинг ФГОС ОО»	Модуль ИС «Мониторинг ФГОС», обеспечивающий мониторинг качества условий реализации основных общеобразовательных программ в соответствии с требованиями ФГОС общего образования в общеобразовательных организациях Челябинской области
МОУО	Органы местного самоуправления, осуществляющие управление в сфере образования
Мониторинг ФГОС ОО	Мониторинг качества условий реализации основных общеобразовательных программ в соответствии с требованиями ФГОС общего образования в общеобразовательных организациях Челябинской области
ОО	Общеобразовательные организации; организации, осуществляющие образовательную деятельность по основным общеобразовательным программам начального общего образования, основного общего образования, среднего общего образования
ООП НОО	Основная образовательная программа начального общего образования
ООП ООО	Основная образовательная программа основного общего образования
ООП СОО	Основная образовательная программа среднего общего образования
РСОКО	Региональная система оценки качества образования
ФГОС НОО	Федеральный государственный образовательный стандарт начального общего образования
ФГОС ОО	Федеральные государственные образовательные стандарты общего образования
ФГОС ООО	Федеральный государственный образовательный стандарт основного общего образования
ФГОС СОО	Федеральный государственный образовательный стандарт среднего общего образования

## 2. Общие сведения о мониторинге ФГОС ОО

В соответствии с приказом Министерства образования и науки Челябинской области от 23 апреля 2019 года № 01/1529 «О проведении мониторинга качества условий реализации основных общеобразовательных программ в соответствии с требованиями ФГОС общего образования в общеобразовательных организациях Челябинской области» в период с 25 апреля по 24 мая 2019 года во всех общеобразовательных организациях Челябинской области, реализующих основные образовательные программы начального общего, основного общего и среднего общего образования был проведен мониторинг качества условий реализации основных общеобразовательных программ в соответствии с требованиями ФГОС общего образования (мониторинг ФГОС ОО).

Организация, проведение и формирование отчётов мониторинга ФГОС ОО определялось утверждённой методикой<sup>1</sup>.

Согласно методике содержание мониторинга ФГОС ОО регламентировалось нормативными документами федерального и регионального уровней и основывалось на региональных методологических подходах к его проведению.

Мониторинг ФГОС ОО рассматривается как внутрирегиональная инвариантная периодическая процедура оценки качества, проводимая ежегодно в форме сбора данных для оценки соответствия условий реализации основных общеобразовательных программ соответствующего уровня образования в общеобразовательных организациях Челябинской области требованиям ФГОС начального общего, основного общего и среднего общего образования посредством информационной системы «Мониторинг ФГОС» (модуль «Мониторинг ФГОС ОО»).

Целью мониторинга ФГОС ОО в 2019 году являлось получение первичной информации о качестве условий (кадровых, финансовых/ финансово-экономических, материально-технических, иных) реализации основных образовательных программ начального общего, основного общего и среднего общего образования в общеобразовательных организациях Челябинской области, необходимой и достаточной для анализа и принятия эффективных управленческих решений в сфере оценки качества образования на региональном, муниципальном и институциональном уровнях.

Объектами мониторинга ФГОС ОО выступили нормативно определённые группы условий реализации ООП НОО, ООП ООО и ООП СОО:

1. Группы условий реализации ООП НОО:
  - кадровые условия реализации ООП НОО;
  - финансовые условия реализации ООП НОО;
  - материально-технические условия реализации ООП НОО;

---

<sup>1</sup> Приказ Министерства образования и науки Челябинской области от 23.04.2019 г. № 01/1529 «О проведении мониторинга качества условий реализации основных общеобразовательных программ в соответствии с требованиями ФГОС общего образования в общеобразовательных организациях Челябинской области» [Электронный ресурс]. – Режим доступа: <http://www.regionz.ru/index.php?ds=299712>.

иные условия реализации ООП НОО: психолого-педагогические условия реализации ООП НОО; информационно-образовательная среда реализации ООП НОО; учебно-методическое и информационное обеспечение реализации НОО.

2. Группы условий реализации ООП ООО:

кадровые условия реализации ООП ООО;

финансово-экономические условия реализации ООП ООО;

материально-технические условия реализации ООП ООО;

иные условия реализации требований ФГОС ООО к результатам освоения ООП ООО: психолого-педагогические условия реализации ООП ООО; информационно-методические условия реализации ООП ООО; учебно-методическое и информационное обеспечение реализации ООП ООО.

3. Группы условий реализации ООП СОО:

кадровые условия реализации ООП СОО;

финансовые условия реализации ООП СОО;

материально-технические условия реализации ООП СОО;

иные условия реализации требований ФГОС СОО: психолого-педагогические условия реализации ООП СОО; информационно-методические условия реализации ООП СОО; учебно-методическое и информационное обеспечение реализации ООП СОО.

Вышеперечисленные группы условий реализации ООП НОО, ООП ООО, ООП СОО составили инвариантную часть мониторинга и были обязательными для самостоятельного заполнения в форме самооценки общеобразовательными организациями в модуле «Мониторинг ФГОС ОО» информационной системы «Мониторинг ФГОС».

Мониторинг ФГОС ОО предусматривал также вариативную часть, позволяющую каждой общеобразовательной организации самостоятельно оценить качество таких компонентов образовательной среды, как: учебные помещения, учебно-методическое и информационное обеспечение, информационно-образовательную среду (в части общешкольного оснащения). Технология проведения вариативной части мониторинга ФГОС ОО представляла собой инициативное заполнение общеобразовательной организацией форм в формате Excel, не требующих размещения в информационной системе «Мониторинг ФГОС».

Мониторингом ФГОС ОО был определён единый для всех уровней общего образования (за исключением дошкольного образования) показатель соответствия условий реализации общеобразовательными организациями ООП НОО, ООП ООО, ООП СОО требованиям соответствующих ФГОС ОО (уровни соответствия в процентном соотношении):

до 50 % – критический;

51-80 % – допустимый;

81-100 % – оптимальный.

В 2019 году мониторинг ФГОС ОО проводился в соответствии с утверждённым порядком проведения в три этапа: подготовительный, диагностический, этап автоматизированной обработки.

По результатам заполнения общеобразовательными организациями Челябинской области мониторинговых карт в ИС «Мониторинг ФГОС» модуль «Мониторинг ФГОС ОО» и по завершении автоматизированной обработки данных специалистами ГБУ ДПО РЦОКИО – регионального оператора мониторинга ФГОС ОО – получены статистические отчёты и подготовлена информационно-аналитическая справка.

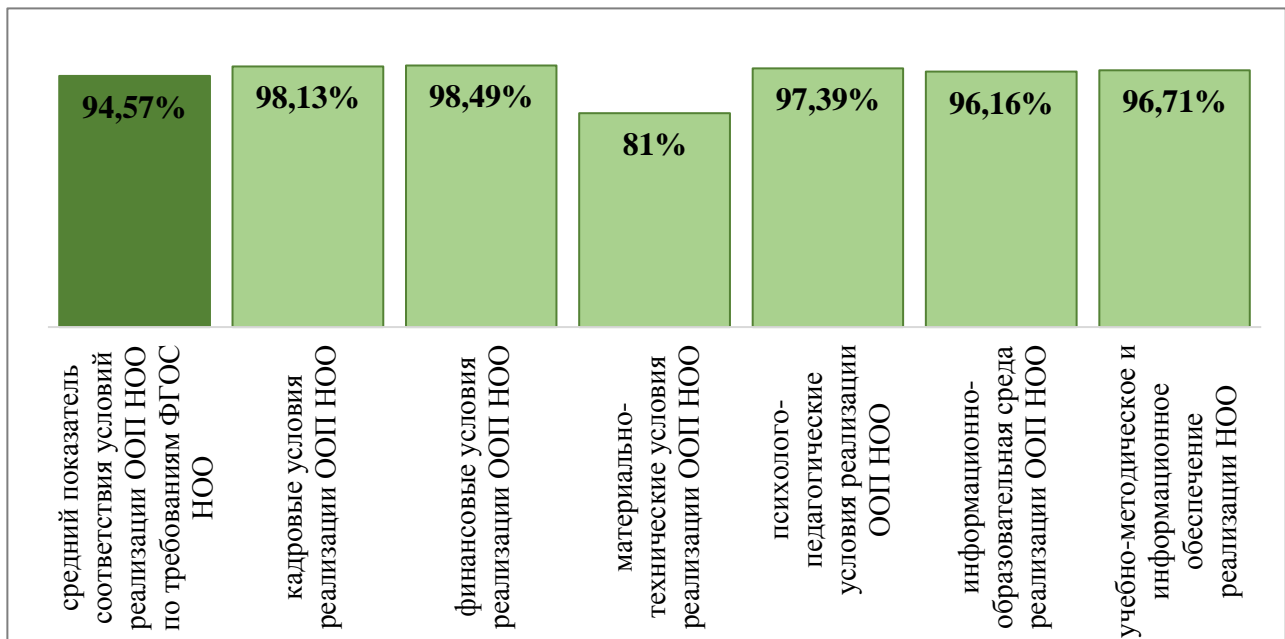
3. Результаты регионального мониторинга качества условий реализации основных общеобразовательных программ в соответствии с требованиями ФГОС общего образования в общеобразовательных организациях Челябинской области

*3.1. Результаты мониторинга ФГОС ОО в части качества условий реализации основных общеобразовательных программ начального общего образования*

В мониторинге ФГОС ОО в части оценки качества условий реализации основных общеобразовательных программ начального общего образования в 2019 году приняли участие 729 (89,66%) из 813 общеобразовательных организаций, реализующих основные общеобразовательные программы. При этом из числа общеобразовательных организаций, не принявших участие в мониторинге ФГОС ОО по картам начального общего образования, 49 (6%) общеобразовательных организаций не реализуют данные программы, а по 35 (4,3%) общеобразовательным организациям информация в системе мониторинга отсутствует. Информация об общеобразовательных организациях, сведения о которых в ИС «Мониторинг ФГОС» в части оценки качества условий реализации ФГОС НОО отсутствуют, представлены в приложении (часть 1).

По результатам мониторинга ФГОС ОО по совокупности условий реализации ООП НОО выявлено, что оптимальный уровень соответствия качества условий реализации ООП НОО требованиям ФГОС НОО достигнут в преобладающем большинстве общеобразовательных организаций – в 705 из 729 (96,7%); допустимый уровень – в 24 (3,3%) общеобразовательных организациях; критический уровень – не выявлен.

Обобщённые результаты мониторинга ФГОС ОО по общеобразовательным организациям в разрезе средних показателей по каждой группе условий реализации ООП НОО представлены на рисунке 1.



*Рис. 1. Результаты мониторинга ФГОС ОО по общеобразовательным организациям по каждой группе условий реализации ООП НОО*

По данным мониторинга качество созданных в общеобразовательных организациях условий реализации ООП НОО: кадровых (98,13%), финансовых (98,49%), материально-технических (81%) и иных условий (96,75%) соответствует оптимальному уровню и в полном объеме обеспечивает выполнение требований ФГОС НОО к условиям реализации основных образовательных программ начального общего образования.

По результатам анализа статистических данных установлено, что на оптимальном уровне в соответствии с требованиями ФГОС НОО в разрезе данных по ОО сформированы следующие условия реализации ООП НОО:

кадровые – в 701 (96,16%) общеобразовательной организации;  
 финансовые – в 703 (96,43%) общеобразовательных организациях;  
 материально-технические – в 400 (54,86%) общеобразовательных организациях;

иные условия реализации ООП НОО:  
 психолого-педагогические – в 702 (96,29%) общеобразовательных организациях;

информационно-образовательная среда реализации ООП НОО – в 701 (96,16%) общеобразовательной организации;

учебно-методическое и информационное обеспечение реализации ООП НОО – в 693 (95,06%) общеобразовательных организациях.

На допустимом уровне в соответствии с требованиями ФГОС НОО сформированы в ОО следующие условия реализации ООП НОО:

кадровые – в 25 (3,42%) общеобразовательных организациях;  
 финансовые – в 21 (2,88%) общеобразовательной организации;

материально-технические – в 305 (41,83%) общеобразовательных организациях;

иные условия реализации ООП НОО:

психолого-педагогические – в 18 (2,47%);

информационно-образовательная среда реализации ООП НОО – в 24 (3,29%) общеобразовательных организациях;

учебно-методическое и информационное обеспечение реализации ООП НОО – в 32 (4,39%) общеобразовательных организациях.

Вместе с тем, по данным мониторинга ФГОС ОО в отдельных общеобразовательных организациях Челябинской области качество некоторых групп условий реализации ООП НОО не соответствует требованиям ФГОС НОО и определяется самими общеобразовательными организациями на критическом уровне (до 50%): всего 39 ОО (5,48%) из 20 территорий Челябинской области: Карабашский ГО – 1; Озёрский ГО – 1; Челябинский ГО – 2; Агаповский МР – 3; Аргаяшский МР – 2; Варненский МР – 1; Верхнеуральский МР – 1; Еткульский МР – 1; Красноармейский МР – 4; Кунашакский МР – 2; Кусинский МР – 1; Нагайбакский МР – 1; Нязепетровский МР – 2; Октябрьский МР – 3; Саткинский МР – 1; Сосновский МР – 1; Троицкий МР – 2; Увельский МР – 5; Уйский МР – 3; Чесменский МР – 2.

На рисунке 2 представлены показатели количества общеобразовательных организаций Челябинской области, в которых созданные отдельные условия реализации ООП НОО определены на критическом уровне.

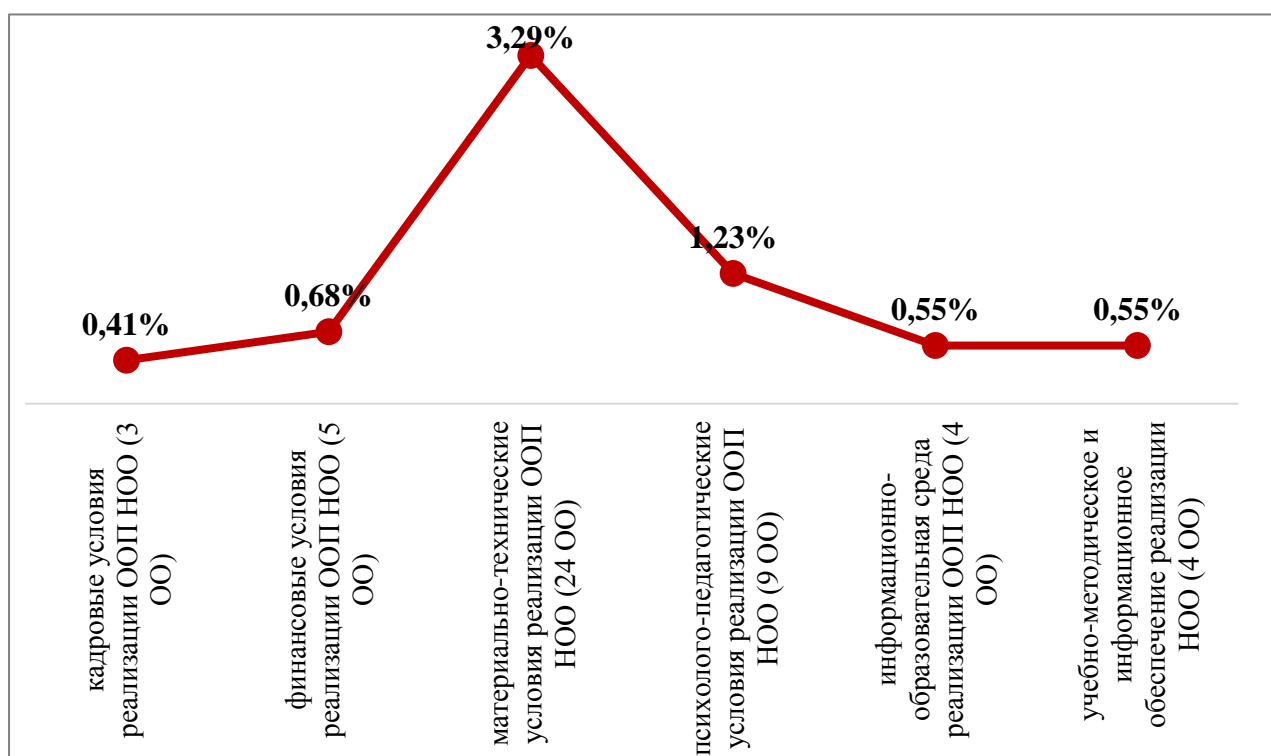


Рис. 2. Показатели количества общеобразовательных организаций с критическим уровнем качества условий реализации ООП НОО

Как видно из рисунка 2 наибольший процент (3,29%) критического уровня качества условий реализации ООП НОО относится к материально-техническим условиям (24 общеобразовательные организации Челябинской области из 16 территорий).

Также на критическом уровне оценено качество условий реализации ООП НОО:

кадровых – в 3 (0,41%) общеобразовательных организациях из 2 территорий;

финансово-экономических – в 5 (0,68%) общеобразовательных организациях из 5 территорий;

психолого-педагогических – в 9 (1,23%) общеобразовательных организациях из 8 территорий;

условия информационно-образовательной среды – в 4 (0,55%) общеобразовательных организациях из 4 территорий;

учебно-методическое и информационное обеспечение реализации ООП НОО – в 4 (0,55%) общеобразовательных организациях из 4 территорий.

В таблице 1 представлена информация об общеобразовательных организациях Челябинской области с критическим уровнем показателя качества по одному либо ряду условий реализации ООП НОО.

Таблица 1

Информация  
об общеобразовательных организациях  
с критическим уровнем показателя соответствия  
условий реализации ООП НОО требованиям ФГОС НОО

№ п/п	Наименование муниципального образования	Наименование ОО	Условия (%)			Иные условия (%)		
			кадровые	финансовые	материально-технические	психолого-педагогические	информационно-образовательная среда	учебно-методическое и информационное обеспечение
1.	Агаповский МР	МОУ «Светлогорская СОШ»		0				42,86
2.	Агаповский МР	МОУ «Буранныя НОШ»			48,98			
3	Агаповский МР	МОУ «Наваринская ООШ им. Прокопьева С.Н .»			40,82			



№ п/п	Наименование муниципального образования	Наименование ОО	Условия (%)			Иные условия (%)		
			кадровые	финансовые	материально-технические	психолого-педагогические	информационно-образовательная среда	учебно-методическое и информационное обеспечение
4.	Аргаяшский МР	МОУ Старо-Соболевская ООШ			34,69		50	
5.	Аргаяшский МР	МОУ «Начальная школа-детский сад» № 24 д. Куянбаева			45,92			
6.	Варненский МР	МОУ СОШ п. Арчаглы-Аят			46,94			
7.	Верхнеуральский МР	МОУ «СОШ № 2 г. Верхнеуральска»			42,86			
8.	Еткульский МР	МКОУ «Шибаетовская ООШ»			36,73	42,86	50	
9.	Карабашский ГО	МКОУ СОШ № 6				0		
10.	Красноармейский МР	МОУ «Петровская СОШ»			42,86			28,57
11.	Красноармейский МР	МОУ «Родниковская ООШ»				28,57		
12.	Красноармейский МР	МОУ «Устьянцевская ООШ»				42,86		
13.	Красноармейский МР	МОУ «Черкасовская начальная школа-детский сад»			47,96			
14.	Кунашакский МР	МБОУ «СОШ п. Муслимово ж/д. ст.»				0		
15.	Кунашакский МР	МОУ «Ашировская ООШ»			36,73			
16.	Кусинский МР	МБОУ Медведёвская СОШ		0				
17.	Нагайбакский МР	МОУ «Кассельская СОШ»			50			
18.	Нязепетровский МР	МКОУ «Аптряковская НОШ»	33,33		36,73	0		
19.	Нязепетровский МР	МКОУ «Гривенская НОШ»			37,75			

№ п/п	Наименование муниципального образования	Наименование ОО	Условия (%)			Иные условия (%)		
			кадровые	финансовые	материально-технические	психолого-педагогические	информационно-образовательная среда	учебно-методическое и информационное обеспечение
20.	Озерский ГО	МБОУ «СОШ № 41»			37,75			
21.	Октябрьский МР	МОУ «Березовская ООШ»			47,96			
22.	Октябрьский МР	МОУ «Новомосковская СОШ»			50			
23.	Октябрьский МР	МОУ «Подовинновская СОШ»		33,33				42,86
24.	Саткинский МР	МАОУ «СОШ № 66 р. п. Бердяуш»			47,96			
25.	Сосновский МР	МОУ «Касаргинская СОШ»				42,86		
26.	Троицкий МР	МБОУ «Карсинская СОШ»			40,82			
27.	Троицкий МР	МБОУ «Целинная СОШ»			50			
28.	Увельский МР	МКОУ «Мордвиновская ООШ»		33,33	40,82			
29.	Увельский МР	МКОУ «Михирёвская НОШ»	50					
30.	Увельский МР	МКОУ «Сухарышская НОШ»	50					
31.	Увельский МР	МКОУ «Каменская СОШ»						42,86
32.	Увельский МР	МБОУ «Песчанская СОШ»					50	
33.	Уйский МР	МКОУ «Никольская НШ-ДС»			37,75		41,67	
34.	Уйский МР	МКОУ «Воронинская НШ-ДС»				28,57		

№ п/п	Наименование муниципального образования	Наименование ОО	Условия (%)			Иные условия (%)		
			кадровые	финансовые	материально-технические	психолого-педагогические	информационно-образовательная среда	учебно-методическое и информационное обеспечение
35.	Уйский МР	МКОУ «Глазуновская НШ - ДС»			45,92			
36.	Челябинский ГО	МБОУ «СОШ № 12 г. Челябинска»		33,33				
37.	Челябинский ГО	МБОУ «СОШ № 22 г. Челябинска»				42,86		
38.	Чесменский МР	МБОУ «Беловская СОШ»			46,94			
39.	Чесменский МР	МБОУ «Тарасовская СОШ»			50			
ИТОГО		39 ОО	3 ОО	5 ОО	24 ОО	9 ОО	4 ОО	4 ОО

В целом, результаты мониторинга ФГОС ОО в части оценки качества условий реализации основных образовательных программ начального общего образования в общеобразовательных организациях Челябинской области свидетельствуют о достижении оптимального уровня созданных кадровых, финансовых, материально-технических и иных условий реализации ООП НОО. Это обеспечивает выполнение требований ФГОС НОО к условиям реализации основных общеобразовательных программ начального общего образования. Полученные по отдельным группам условий (материально-технические) и по отдельным (39) общеобразовательным организациям Челябинской области из 20 территорий Челябинской области данные о критическом уровне качества могут служить информационной основой для принятия управленческих решений на уровне органов местного самоуправления, осуществляющих управление в сфере образования, и администрации данных общеобразовательных организаций.

### *3.2. Результаты мониторинга ФГОС ОО в части качества условий реализации основных образовательных программ основного общего образования*

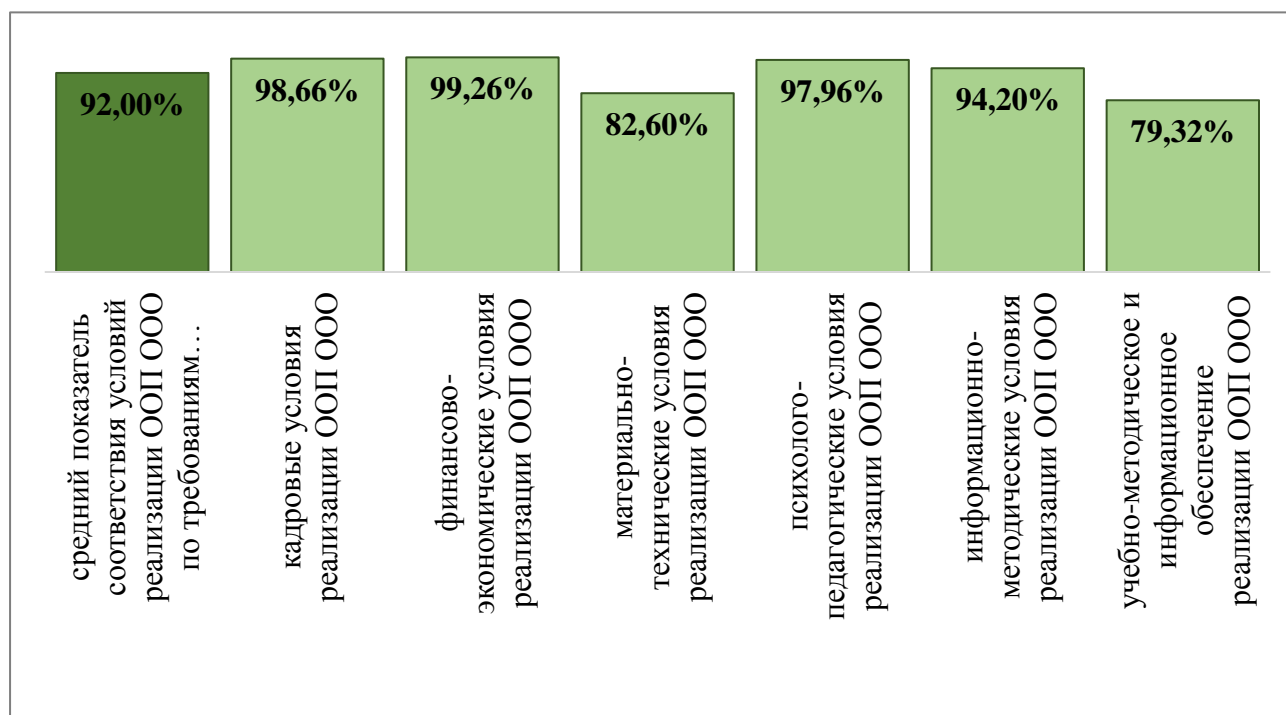
По отчётам информационной системы «Мониторинг ФГОС» (модуль «Мониторинг ФГОС ОО») в оценке качества условий реализации ООП ООО приняли участие 711 общеобразовательных организаций (87,45%)

из 813 общеобразовательных организаций Челябинской области. По 102 общеобразовательным организациям сведения в информационной системе «Мониторинг ФГОС» отсутствуют, при этом в 49 из них (6% от общего числа ОО) основные образовательные программы основного общего образования не реализуются, а причины неучастия в данном разделе мониторинга 53 других общеобразовательных организаций (6,6% от общего числа ОО) не установлены.

Информация об общеобразовательных организациях, сведения о которых в ИС «Мониторинг ФГОС» в части оценки качества условий реализации ФГОС ООО отсутствуют, представлена в приложении (часть 2).

Анализ результатов мониторинга ФГОС ОО в части оценки качества условий реализации ООП ООО в соответствии с требованиями ФГОС ООО в общеобразовательных организациях показал, что в 659 (92,7%) общеобразовательных организациях – участниках мониторинга – созданы оптимальные условия реализации ООП ООО, в 52 ОО (7,3%) обеспечивается допустимый уровень качества условий. По данным мониторинга ФГОС ОО критического уровня не выявлено.

Результаты мониторинга ФГОС ОО по каждой группе условий реализации ООП ООО представлены на рисунке 3.



*Рис. 3. Результаты мониторинга ФГОС ОО по каждой группе условий реализации ООП ООО*

Как видно из рисунка 3, созданные в общеобразовательных организациях Челябинской области (обобщённый показатель) кадровые (98,66%), финансово-экономические (99,26%), психолого-педагогические (97,96%), информационно-методические (94,20%), материально-технические (82,60%) условия реализации ООП ООО соответствуют оптимальному уровню и в полной мере обеспечивают

условия реализации ФГОС ООО. По результатам мониторинга ФГОС ООО учебно-методическое и информационное обеспечение ООП ООО обеспечивается в общеобразовательных организациях Челябинской области на допустимом уровне (79,32%), что в целом обеспечивает выполнение требований ФГОС ООО к данным условиям реализации основных образовательных программ основного общего образования, но требует их совершенствования.

В разрезе общеобразовательных организаций на оптимальном уровне в соответствии с требованиями ФГОС ООО условия реализации ООП ООО сформированы следующим образом:

кадровые – в 694 (97,33%) общеобразовательных организациях;  
 финансово-экономические – в 692 (97,32%) общеобразовательных организациях;

материально-технические – в 438 (61,6%) общеобразовательных организациях;

иные условия реализации требований ФГОС ООО к результатам освоения ООП ООО:

психолого-педагогические – в 689 (98,17%) общеобразовательных организациях;

информационно-методические – в 666 (93,67%) общеобразовательных организациях;

учебно-методическое и информационное обеспечение реализации ООП ООО – в 440 (61,88%) общеобразовательных организациях.

На допустимом уровне сформированы условия реализации ООП ООО в следующем количестве общеобразовательных организаций:

кадровые – в 16 (2,25%) общеобразовательных организациях;

финансово-экономические – в 15 (2,11%) общеобразовательных организациях;

материально-технические – в 261 (36,71%) общеобразовательной организации;

иные условия реализации требований ФГОС ООО к результатам освоения ООП ООО:

психолого-педагогические – в 17 (2,39%) общеобразовательных организациях;

информационно-методические – в 40 (5,63%) общеобразовательных организациях;

учебно-методическое и информационное обеспечение реализации ООП ООО – в 215 (30,24%) общеобразовательных организациях.

В то же время, согласно данным модуля ИС «Мониторинг ФГОС ООО», в 67 (9,4%) общеобразовательных организациях из 28 территорий области выявлен критический уровень качества условий реализации ООП ООО (по одному либо ряду условий): Копейский ГО – 1; Магнитогорский ГО – 1; Миасский ГО – 12; Карабашский ГО – 1; Кыштымский ГО – 1; Локомотивный ГО – 1; Озёрский ГО – 3; Трёхгорный ГО – 2; Троицкий ГО – 1; Усть-Катавский ГО – 1; Челябинский ГО – 4; Агаповский МР – 3; Аргаяшский

МР – 2; Варненский МР – 1; Верхнеуральский МР – 3; Верхнеуфалейский МР – 1; Каслинский МР – 5; Кизильский МР – 3; Коркинский МР – 1; Кусинский МР – 1; Октябрьский МР – 1; Пластовский МР – 1; Саткинский МР – 6; Троицкий МР – 1; Увельский МР – 5; Уйский МР – 1; Чебаркульский МР – 1.

Так, учебно-методическое и информационное обеспечение реализации ООП ООО не соответствует требованиям ФГОС ООО в 55 (7,73%) общеобразовательных организациях. Выявлен критический уровень качества условий реализации ООП ООО по

финансово-экономическим условиям – в 3 (0,42%) общеобразовательных организациях из 3 территорий;

материально-техническим условиям – в 11 (1,55%) общеобразовательных организациях из 9 территорий;

по иным условиям реализации требований ФГОС ООО к результатам освоения ООП ООО:

психолого-педагогическим – в 4 (0,56%) общеобразовательных организациях из 4 территорий;

информационно-методическим – в 4 (0,56%) общеобразовательных организациях из 4 территорий.

Процентные показатели количества общеобразовательных организаций с критическим уровнем условий реализации ООП ООО в ИС «Мониторинг ФГОС» представлены на рисунке 4.

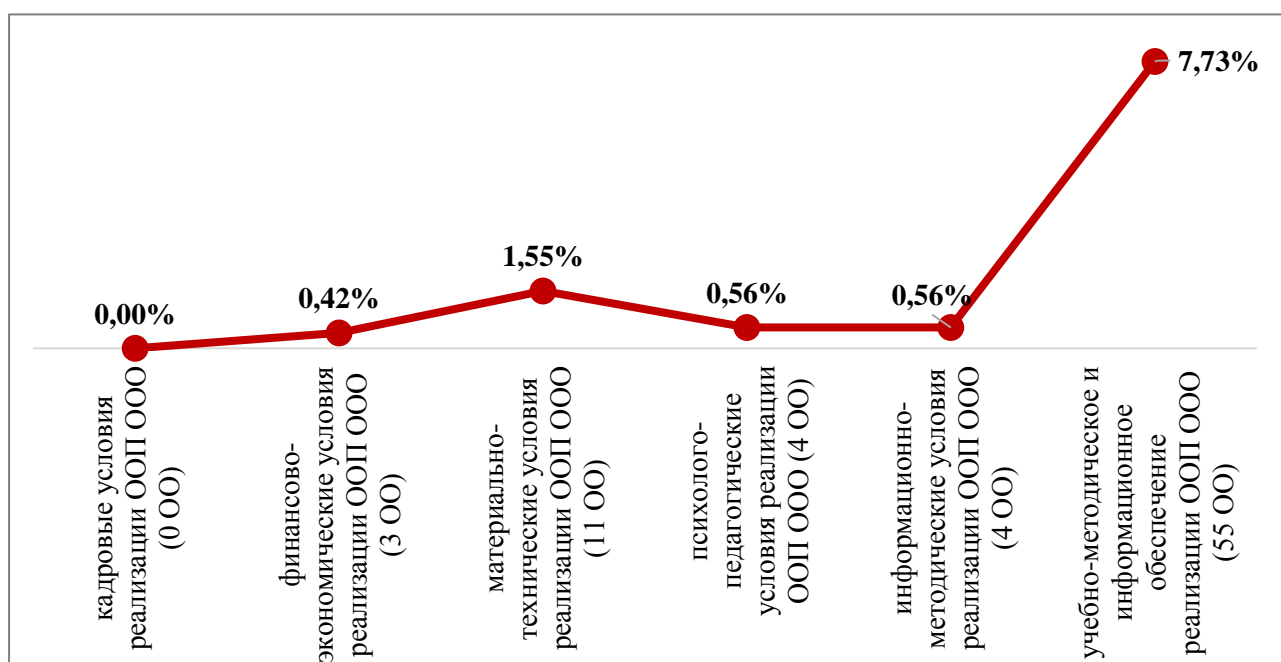


Рис. 4. Показатели количества общеобразовательных организаций с критическим уровнем качества условий реализации ООП ООО

Информация об общеобразовательных организациях Челябинской области с критическим уровнем качества отдельных условий реализации ООП ООО представлена в таблице 2.

Информация  
об общеобразовательных организациях  
с критическим уровнем показателя соответствия  
условий реализации ООП ООО требованиями ФГОС ООО

№ п/п	Наименование муниципального образования	Наименование ОО	Условия (%)			Иные условия (%)		
			кадровые	финансовые	материально-технические	психолого-педагогические	информационно-методические	учебно-методическое и информационное обеспечение
1.	Агаповский МР	МОУ «Новоянгельская ООШ»					27,27	
2.	Агаповский МР	МОУ «Буранная СОШ имени В.М. Волынцева»						42,86
3.	Агаповский МР	МОУ «Светлогорская СОШ»						42,86
4.	Аргаяшский МР	МОУ Байгазинская СОШ		50	45,88			
5.	Аргаяшский МР	МОУ Акбашевская СОШ			50,59			
6.	Варненский МР	МОУ СОШ № 1 с. Варны						42,86
7.	Верхнеуральский МР	МОУ «СОШ № 2 г. Верхнеуральска»		50	38,82		45,45	
8.	Верхнеуральский МР	МОУ «Бабарыкинская СОШ»						42,86
9.	Верхнеуральский МР	МОУ «Межозерная СОШ»						14,29
10.	Верхнеуфалейский ГО	МБОУ СОШ № 12						42,86
11.	Карабашский ГО	МКОУ СОШ № 6			49,41	0		
12.	Каслинский МР	МОУ «Булзинская ООШ»						42,86
13.	Каслинский МР	МОУ «Воздвиженская СОШ № 36»						42,86
14.	Каслинский МР	МОУ «Григорьевская ООШ»						42,86
15.	Каслинский МР	МОУ Каслинская СОШ № 24						14,29
16.	Каслинский МР	МОУ «Каслинская ВСОШ № 31»						28,57

№ п/п	Наименование муниципального образования	Наименование ОО	Условия (%)			Иные условия (%)		
			кадровые	финансовые	материально-технические	психолого-педагогические	информационно-методические	учебно-методическое и информационное обеспечение
17.	Кизильский МР	МОУ «Зингейская школа»						42,86
18.	Кизильский МР	МОУ «Новопокровская школа»						42,86
19.	Кизильский МР	МОУ «Сыртинская школа»						42,86
20.	Копейский ГО	МОУ «СОШ №49»						42,86
21.	Коркинский МР	МКОУ «ООШ № 29»						42,86
22.	Кунашакский МР	МОУ «Ашировская ООШ»			47,06			42,86
23.	Кунашакский МР	МБОУ «СОШ п. Муслумово ж/д ст.»				0		
24.	Кунашакский МР	МКОУ «Куяшская СОШ»						42,86
25.	Кусинский МР	МБОУ Злоказовская СОШ						42,86
26.	Кыштымский ГО	МОУ «КВШ»						42,86
27.	Локомотивный ГО	МКОУ СОШ № 2						42,86
28.	Магнитогорский ГО	МОУ «СОШ № 37» г. Магнитогорска						28,57
29.	Миасский ГО	МКОУ «ООШ № 14»			48,24			
30.	Миасский ГО	МКОУ «ООШ № 28»					45,45	0
31.	Миасский ГО	МБОУ «Гимназия № 26»						28,57
32.	Миасский ГО	МКОУ ООШ № 5						28,57
33.	Миасский ГО	МКОУ «СОШ № 1»						14,29
34.	Миасский ГО	МКОУ «ООШ № 36»						28,57
35.	Миасский ГО	МКОУ «ООШ № 8»						0
36.	Миасский ГО	МКОУ «ООШ № 15»						14,29
37.	Миасский ГО	МКОУ «СОШ № 30»						42,86
38.	Миасский ГО	МКОУ «СОШ № 42»						14,29



№ п/п	Наименование муниципального образования	Наименование ОО	Условия (%)			Иные условия (%)		
			кадровые	финансовые	материально-технические	психолого-педагогические	информационно-методические	учебно-методическое и информационное обеспечение
39.	Миасский ГО	МКОУ «СОШ № 73»						28,57
40.	Миасский ГО	МКОУ «СОШ № 3»						28,57
41.	Озерский ГО	МБОУ «Лицей № 39»						14,29
42.	Озёрский ГО	МБОУ «СОШ № 41»						42,86
43.	Озерский ГО	МБОУ СОШ № 27						14,29
44.	Октябрьский МР	МОУ «Подовинновская СОШ»						42,86
45.	Пластовский МР	МКОУ «Школа № 10 г. Пласта»					27,27	42,86
46.	Саткинский МР	МБОУ «СОШ № 11»			44,71			
47.	Саткинский МР	МКОУ «Школа № 6»			41,18			
48.	Саткинский МР	МАОУ «СОШ № 4»						0
49.	Саткинский МР	МАОУ «СОШ №66 р. п. Бердяуш»						42,86
50.	Саткинский МР	МКОУ «СОШ № 10»						42,86
51.	Саткинский МР	МКОУ «СОШ р. п. Сулея»						0
52.	Трехгорный ГО	МБОУ «СОШ № 106»				37,50		
53.	Трехгорный ГО	МБОУ «СОШ № 110»						28,57
54.	Троицкий ГО	МБОУ «ООШ № 4»						42,86
55.	Троицкий МР	МБОУ Бобровская СОШ		50				42,86
56.	Увельский МР	МКОУ «Мордвиновская ООШ»			47,06			42,86
57.	Увельский МР	МБОУ «Песчанская СОШ»						28,57
58.	Увельский МР	МБОУ «Увельская СОШ № 1»						14,29
59.	Увельский МР	МКОУ «Синеборская ООШ»						14,29

№ п/п	Наименование муниципального образования	Наименование ОО	Условия (%)			Иные условия (%)		
			кадровые	финансовые	материально-технические	психолого-педагогические	информационно-методические	учебно-методическое и информационное обеспечение
60.	Увельский МР	МКОУ «Каменская СОШ»						0
61.	Уйский МР	МКОУ «Аминевская СОШ»			47,06			
62.	Усть-Катавский ГО	МКОУ ООШ № 4						14,29
63.	Чебаркульский МР	МОУ «Шахматовская СОШ»						28,57
64.	Челябинский ГО	МБОУ «СОШ № 22 г. Челябинска»			48,24	50		
65.	Челябинский ГО	МАОУ «СОШ № 5 г. Челябинска»						14,29
66.	Челябинский ГО	МБОУ «СОШ № 28 г. Челябинска»						42,86
67.	Челябинский ГО	МБОУ «СОШ № 53 г. Челябинска»						42,86
ИТОГО		67 ОО	0 ОО	3 ОО	11 ОО	4 ОО	4 ОО	55 ОО

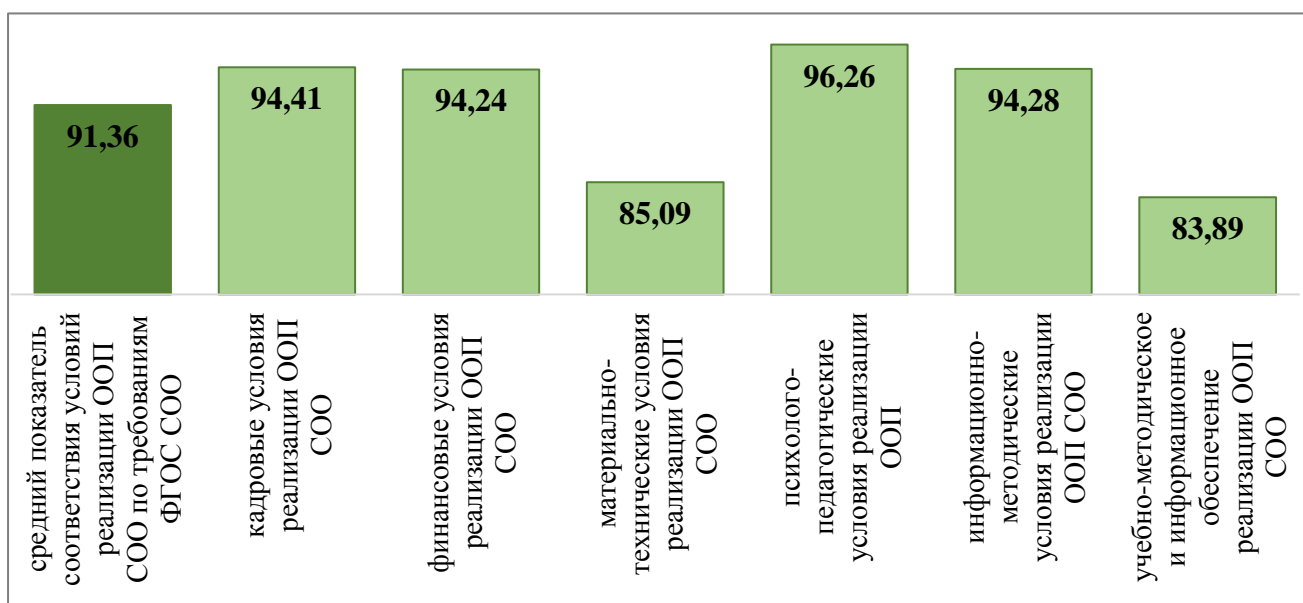
В целом, результаты мониторинга ФГОС ОО в части оценки качества условий реализации основных образовательных программ основного общего образования в общеобразовательных организациях Челябинской области свидетельствуют о достижении оптимального уровня созданных условий реализации ООП ООО, что обеспечивает выполнение требований ФГОС ООО к условиям реализации основных общеобразовательных программ основного общего образования. Полученные по отдельным группам условий (учебно-методическое и информационное обеспечение, материально-технические условия и др.) данные о допустимом уровне качества условий реализации ООП ООО и о критическом уровне по отдельным (67) общеобразовательным организациям из 28 территорий Челябинской области могут служить информационной основой для принятия управленческих решений на уровне органов местного самоуправления, осуществляющих управление в сфере образования, и администрации данных общеобразовательных организаций.

### 3.3. Результаты мониторинга ФГОС ОО в части качества условий реализации основных образовательных программ среднего общего образования

В мониторинге ФГОС ОО в части оценки качества условий реализации основных образовательных программ среднего общего образования в 2019 году приняли участие 512 (63%) из 813 общеобразовательных организаций.

При этом из числа общеобразовательных организаций, не принявших участие в мониторинге ФГОС ОО по картам среднего общего образования, 49 (6%) ОО не реализуют данные программы, а по 252 (31%) ОО данные в системе мониторинга отсутствуют по неустановленным причинам. Информация об общеобразовательных организациях, сведения о которых в ИС «Мониторинг ФГОС» в части оценки качества условий реализации ФГОС СОО отсутствуют, представлены в приложении (часть 3).

Анализ данных мониторинга ФГОС ОО по общеобразовательным организациям, реализующим ООП СОО, показал, что в 450 (89%) общеобразовательных организациях качество условий реализации ООП СОО по совокупности групп условий соответствует оптимальному уровню, в 58 (11,33%) общеобразовательных организациях – допустимому уровню и только 4 (0,78%) общеобразовательные организации из 512 показали критический уровень качества условий реализации ООП СОО. Обобщённые (по всей совокупности ОО) результаты мониторинга ФГОС ОО в разрезе каждой группы условий реализации ООП СОО представлены на рисунке 5.



*Рис. 5. Результаты мониторинга ФГОС ОО по общеобразовательным организациям в разрезе средних показателей по каждой группе условий реализации ООП СОО*

Как видно из рисунка 5, качество созданных в общеобразовательных организациях, реализующих ООП СОО, кадровых (94,41%) финансовых (94,24%), материально-технических (85,09%) и иных условий (86,89%) реализации ООП СОО соответствует оптимальному уровню и обеспечивает

выполнение (или готовность к выполнению) требований ФГОС СОО к условиям реализации основных образовательных программ среднего общего образования.

По общеобразовательным организациям условия реализации ООП СОО сформированы в следующем количестве ОО:

*на оптимальном уровне:*

кадровые – в 486 (94,92%) общеобразовательных организациях;

финансово-экономические – в 460 (89,84%) общеобразовательных организациях;

материально-технические – в 358 (69,92%) общеобразовательных организациях;

иные условия реализации требований ФГОС СОО к результатам освоения ООП СОО:

психолого-педагогические – в 482 (94,14%) общеобразовательных организациях;

информационно-методические – в 464 (90,63%) общеобразовательных организациях;

учебно-методическое и информационное обеспечение реализации ООП СОО – в 324 (63,28%) общеобразовательных организаций.

*на допустимом уровне:*

кадровые – в 25 (4,88%) общеобразовательных организациях;

финансово-экономические – в 17 (3,32%) общеобразовательных организациях;

материально-технические – в 149 (29,10%) общеобразовательных организациях;

иные условия реализации требований ФГОС СОО к результатам освоения ООП СОО:

психолого-педагогические – в 20 (3,90%) общеобразовательных организациях;

информационно-методические – в 42 (8,20%) общеобразовательных организациях;

учебно-методическое и информационное обеспечение реализации ООП СОО – в 124 (24,22%) общеобразовательных организациях.

Наряду с этим, в 85 общеобразовательных организациях, реализующих (или готовящихся к реализации) ООП СОО (16,6%) из 27 территорий Челябинской области определён критический уровень качества одного либо ряда условий реализации ООП СОО: Верхнеуфалейский ГО – 1; Златоустовский ГО – 2; Копейский ГО – 2; Магнитогорский ГО – 4; Миасский ГО – 3; Озёрский ГО – 2; Снежинский ГО – 2; Трёхгорный ГО – 3; Челябинский ГО – 26; Аргаяшский МР – 3; Брединский МР – 2; Верхнеуральский МР – 6; Еманжелинский МР – 3; Еткульский МР – 1; Карталинский МР – 34; Красноармейский МР – 3; Кунашакский МР – 2; Кусинский МР – 2; Нагайбакский МР – 1; Октябрьский МР – 1; Пластовский МР – 14; Саткинский МР – 3; Сосновский МР – 3; Троицкий МР – 1; Увельский МР – 2; Уйский МР – 1; Чебаркульский МР – 2.

Наибольшие критические показатели по результатам анализа выявлены в части обеспечения финансово-экономических условий (35 общеобразовательных организаций – 6,84%), учебно-методического и информационного обеспечения (64 общеобразовательные организации – 12,50%) реализации ООП СОО. Критический уровень соответствия условий реализации ООП СОО выявлен по:

кадровым условиям – в 1 (0,19%) общеобразовательной организации из 1 территории;

финансово-экономические – в 35 (6,84%) общеобразовательных организациях из 17 территорий;

материально-технические – в 5 (0,98%) общеобразовательных организациях из 3 территорий;

иные условия реализации требований ФГОС СОО к результатам освоения ООП СОО:

психолого-педагогические – в 10 (1,95%) общеобразовательных организациях из 7 территорий;

информационно-методические – в 6 (1,17%) общеобразовательных организациях из 6 территорий;

учебно-методическое и информационное обеспечение реализации ООП СОО – в 64 (12,50%) общеобразовательных организациях из 25 территорий.

Показатели количества общеобразовательных организаций с критическим уровнем соответствия требованиям ФГОС СОО условий реализации ООП СОО в ИС «Мониторинг ФГОС» представлены на рисунке 6.

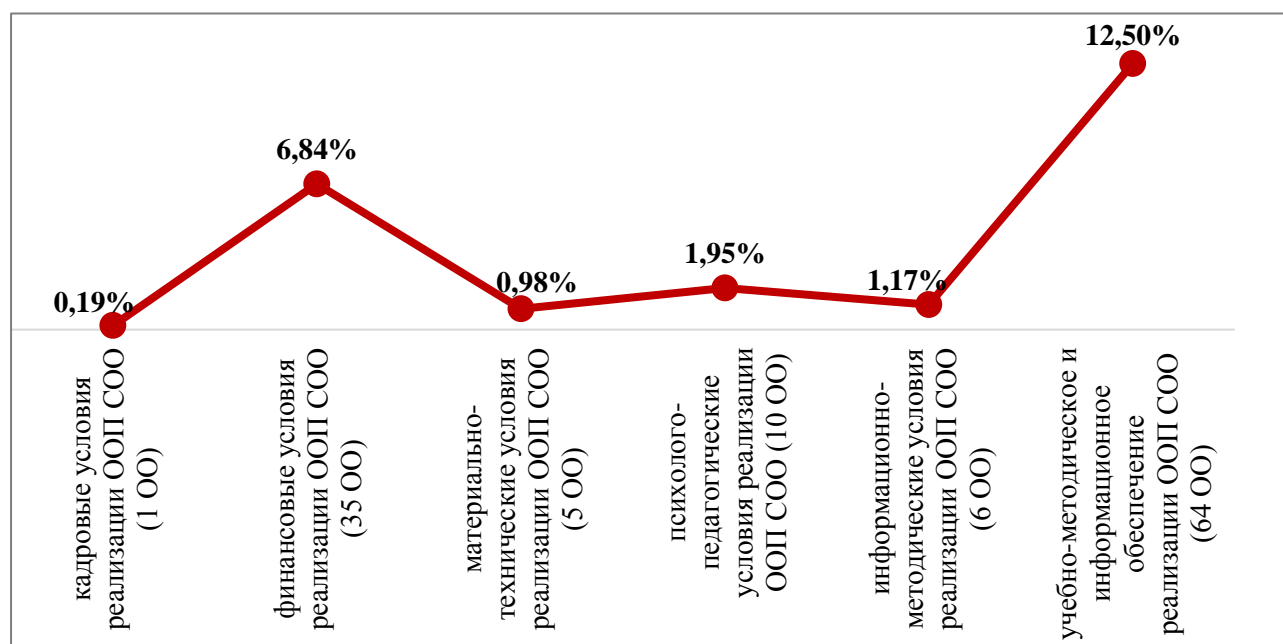


Рис. 6. Показатели количества общеобразовательных организаций с критическим уровнем качества условий реализации ООП СОО

В таблице 3 представлена информация об общеобразовательных организациях Челябинской области с критическим уровнем показателя соответствия условий реализации ООП СОО в соответствии с требованиями ФГОС СОО.

Таблица 3

**Информация  
об общеобразовательных организациях  
с критическим уровнем показателя соответствия  
условий реализации ООП СОО в соответствии с требованиями ФГОС СОО**

№ п/п	Наименование муниципального образования	Наименование ОО	Условия (%)			Иные условия (%)		
			кадровые	финансовые	материально-технические	психолого-педагогические	информационно-методические	учебно-методическое и информационное обеспечение
1.	Аргаяшский МР	МОУ Акбашевская СОШ			47,78			40,00
2.	Аргаяшский МР	МОУ Аргаяшская СОШ № 2						40,00
3.	Аргаяшский МР	МОУ Байгазинская СОШ		50,00	44,44			
4.	Брединский МР	МКОУ «Боровская СОШ имени Героя России Тимура Ибрагимова»						40,00
5.	Брединский МР	МКОУ «Калининская СОШ»						50,00
6.	Верхнеуральский МР	МОУ «СОШ № 2 г. Верхнеуральска»		25,00	26,67	37,50	50,00	50,00
7.	Верхнеуральский МР	МОУ «Бабарькинская СОШ»	41,67					20,00
8.	Верхнеуральский МР	МОУ «Кирсинская СОШ»						50,00
9.	Верхнеуральский МР	МОУ «Краснинская СОШ»		25,00				40,00
10.	Верхнеуральский МР	МОУ «Степнинская СОШ»						40,00
11.	Верхнеуральский МР	МОУ «Сурменевская СОШ»		25,00	37,78	12,50		40,00
12.	Верхнеуральский ГО	МБОУ СОШ № 12						50,00

№ п/п	Наименование муниципального образования	Наименование ОО	Условия (%)			Иные условия (%)		
			кадровые	финансовые	материально-технические	психолого-педагогические	информационно-методические	учебно-методическое и информационное обеспечение
13.	Еманжелинский МР	МБОУ «СОШ № 14»						40,00
14.	Еманжелинский МР	МБОУ «СОШ № 16»		00,00				40,00
15.	Еманжелинский МР	МБОУ «СОШ № 3»		25,00				
16.	Еткульский МР	МБОУ Селезянская СОШ						50,00
17.	Златоустовский ГО	МАОУ СОШ № 3		25,00				
18.	Златоустовский ГО	МАОУ СОШ № 38						50,00
19.	Карталинский МР	МОУ Великопетровская СОШ						50,00
20.	Карталинский МР	МОУ Полтавская СОШ				00,00		40,00
21.	Карталинский МР	МОУ СОШ № 1		25,00			14,29	30,00
22.	Копейский ГО	МОУ «СОШ № 9»		50,00				
23.	Копейский ГО	МОУ «СОШ № 1»						50,00
24.	Красноармейский МР	МОУ «Миасская СОШ № 1»		50,00				
25.	Красноармейский МР	МОУ «Петровская СОШ»						50,00
26.	Красноармейский МР	МОУ «Донгузловская СОШ»						20,00
27.	Кунашакский МР	МКОУ Саринская СОШ		25,00				
28.	Кунашакский МР	МБОУ «СОШ п. Муслумово ж/д ст.»				00,00		
29.	Кусинский МР	МБОУ СОШ № 8						40,00
30.	Кусинский МР	МБОУ Медведёвская СОШ						30,00
31.	Магнитогорский ГО	МАОУ «СОШ № 67» г. Магнитогорска		00,00			42,86	40,00
32.	Магнитогорский ГО	МОУ «СОШ № 12» г. Магнитогорска						50,00
33.	Магнитогорский ГО	МОУ «СОШ № 40» г. Магнитогорска		50,00				
34.	Магнитогорский ГО	МОУ «СОШ № 62» г. Магнитогорска		00,00		00,00		40,00
35.	Миасский ГО	МАОУ «СОШ № 4»						50,00

№ п/п	Наименование муниципального образования	Наименование ОО	Условия (%)			Иные условия (%)		
			кадровые	финансовые	материально-технические	психолого-педагогические	информационно-методические	учебно-методическое и информационное обеспечение
36.	Миасский ГО	МБОУ «Гимназия № 26»						40,00
37.	Миасский ГО	МКОУ «СОШ № 1»		50,00				20,00
38.	Нагайбакский МР	МОУ «Балканская СОШ»						50,00
39.	Озёрский ГО	МБОУ «Лицей № 39»						30,00
40.	Озёрский ГО	МБОУ «СОШ № 21»		0,00				
41.	Октябрьский МР	МОУ «Кочердыкская СОШ»		50,00				
42.	Пластовский МР	МКОУ «Школа № 10 г. Пласта»					35,72	30,00
43.	Саткинский МР	МБОУ «СОШ № 11»			45,56			
44.	Саткинский МР	МКОУ «СОШ № 21» им. Г.М. Лаптева						40,00
45.	Саткинский МР	МКОУ «Школа № 6»						50,00
46.	Снежинский ГО	МБОУ СОШ № 125		00,00				
47.	Снежинский ГО	МБОУ СОШ № 117		00,00				40,00
48.	Сосновский МР	МОУ «Саккуловская СОШ»						50,00
49.	Сосновский МР	МОУ «Томинская СОШ»		25,00		25,00	42,86	30,00
50.	Сосновский МР	МОУ Архангельская СОШ						20,00
51.	Трёхгорный ГО	МБОУ «СОШ № 106»		50,00		37,50		
52.	Трёхгорный ГО	МБОУ «СОШ № 110»		25,00				50,00
53.	Трёхгорный ГО	МБОУ «СОШ № 112»		50,00				
54.	Троицкий МР	МБОУ «Целинная СОШ»						50,00
55.	Увельский МР	МБОУ «Увельская СОШ № 1»						50,00
56.	Увельский МР	МКОУ «Каменская СОШ»						10,00



№ п/п	Наименование муниципального образования	Наименование ОО	Условия (%)			Иные условия (%)		
			кадровые	финансовые	материально-технические	психолого-педагогические	информационно-методические	учебно-методическое и информационное обеспечение
57.	Уйский МР	МБОУ «Мирненская СОШ»		50,00				50,00
58.	Чибаркульский МР	МОУ «Травниковская СОШ»						50,00
59.	Чибаркульский МР	МОУ «Шахматовская СОШ»						40,00
60.	Челябинский ГО	МАОУ «СОШ № 155 г. Челябинска»		25,00		00,00	00,00	40,00
61.	Челябинский ГО	МБОУ «Гимназия № 48 г. Челябинска»				00,00		40,00
62.	Челябинский ГО	МОУ «Лицей № 120 г. Челябинска»		25,00				50,00
63.	Челябинский ГО	МБОУ «СОШ № 107 г. Челябинска»						50,00
64.	Челябинский ГО	МБОУ «СОШ № 39 г. Челябинска»		25,00				
65.	Челябинский ГО	МАОУ «Лицей № 37 г. Челябинска»						50,00
66.	Челябинский ГО	МАОУ «СОШ № 118 г. Челябинска»						50,00
67.	Челябинский ГО	МАОУ «Образовательный центр № 2 г. Челябинска»						50,00
68.	Челябинский ГО	МБОУ «Образовательный центр № 3 г. Челябинска»		25				
69.	Челябинский ГО	МАОУ «СОШ № 153 г. Челябинска»		00,00				30,00
70.	Челябинский ГО	МАОУ «СОШ № 5 г. Челябинска»						50,00

№ п/п	Наименование муниципального образования	Наименование ОО	Условия (%)			Иные условия (%)		
			кадровые	финансовые	материально-технические	психолого-педагогические	информационно-методические	учебно-методическое и информационное обеспечение
71.	Челябинский ГО	МАОУ «СОШ № 50 г. Челябинска»		50,00				
72.	Челябинский ГО	МАОУ «СОШ № 78 г. Челябинска»		50,00				
73.	Челябинский ГО	МБОУ «Гимназия № 1 г. Челябинска»						40,00
74.	Челябинский ГО	МБОУ «Гимназия № 63 г. Челябинска»						50,00
75.	Челябинский ГО	МБОУ «Лицей № 88 г. Челябинска»		00,00				
76.	Челябинский ГО	МБОУ «СОШ № 131 г. Челябинска»		25,00				40,00
77.	Челябинский ГО	МБОУ «СОШ № 144 г. Челябинска»						50,00
78.	Челябинский ГО	МБОУ «СОШ № 22 г. Челябинска»				50,00		
79.	Челябинский ГО	МБОУ «СОШ № 53 г. Челябинска»		50,00				40,00
80.	Челябинский ГО	МБОУ «СОШ № 58 г. Челябинска»						50,00
81.	Челябинский ГО	МБОУ «СОШ № 105 г. Челябинска»						30,00
82.	Челябинский ГО	МБОУ «СОШ № 150 г. Челябинска»						50,00
83.	Челябинский ГО	МБОУ «СОШ № 151 г. Челябинска»		25,00				
84.	Челябинский ГО	МБОУ «СОШ № 54 г. Челябинска»						50,00
85.	Челябинский ГО	МБОУ «СОШ № 92 г. Челябинска»						50,00
ИТОГО		85 ОО	1 00	35 00	5 00	10 00	6 00	64 00

Таким образом, согласно данным ИС «Мониторинг ФГОС» модуль «Мониторинг ФГОС ОО», в целом в 508 (99,21%) общеобразовательных организациях, реализующих (или готовящихся к реализации) ООП СОО,

созданы соответствующие требованиям ФГОС СОО условия. При этом по 85 общеобразовательным организациям, где в ходе самооценки выявлен критический уровень качества по исследуемым параметрам, необходим конкретизированный анализ отчётных данных и принятие решений, обеспечивающих подготовку условий реализации ООП СОО в соответствии с требованиями ФГОС СОО на муниципальном и институциональном уровнях.

### 3.4 Общие результаты мониторинга ФГОС ОО в общеобразовательных организациях Челябинской области

Сравнительный анализ данных ИС «Мониторинг ФГОС» модуль «Мониторинг ФГОС ОО» по уровням образования свидетельствует о том, что в 100% общеобразовательных организаций Челябинской области, реализующих основные образовательные программы начального общего и основного общего образования, обеспечивается качество условий их реализации в соответствии с ФГОС НОО и ФГОС ООО соответственно (оптимальный и допустимый уровни).

В общеобразовательных организациях, реализующих основные образовательные программы среднего общего образования, данный процент (оптимальный и допустимый уровни) составляет 99,22%. Доля общеобразовательных организаций с критическим уровнем качества условий реализации ООП СОО составляет 0,78%. Процентный показатель соответствия условий реализации основных образовательных программ по уровням образования представлен на рисунке 7, который наглядно демонстрирует преобладание в общеобразовательных организациях Челябинской области оптимального уровня соответствия условий реализации основных образовательных программ НОО, ООО, СОО требованиям ФГОС ОО.

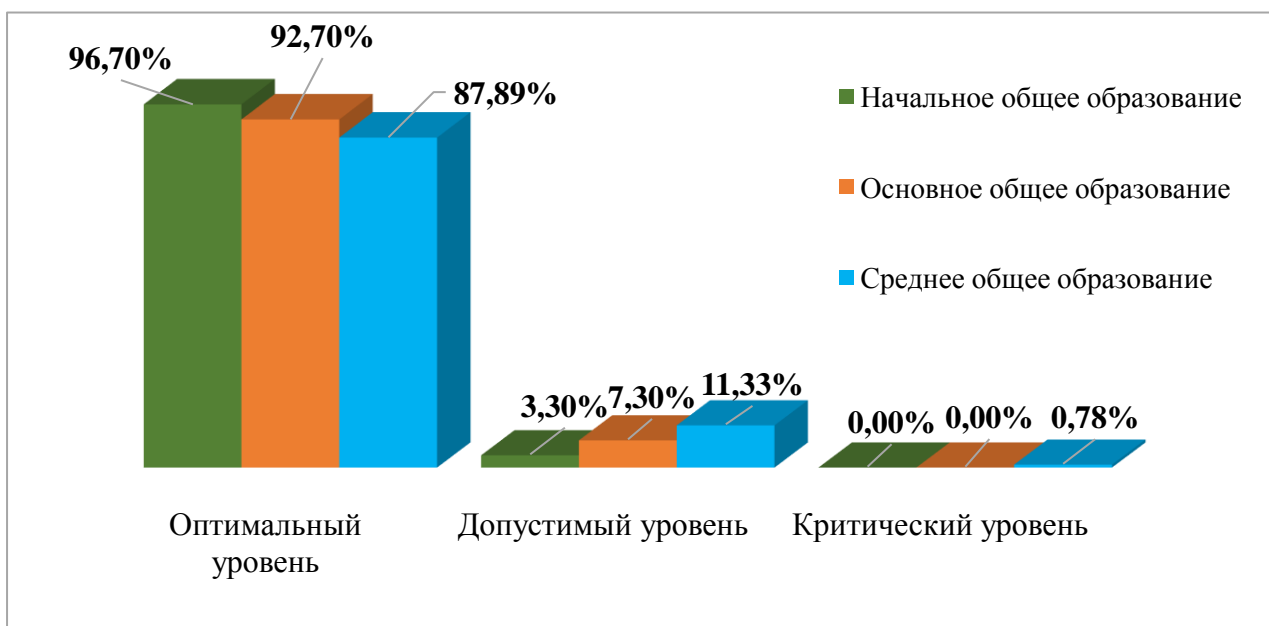
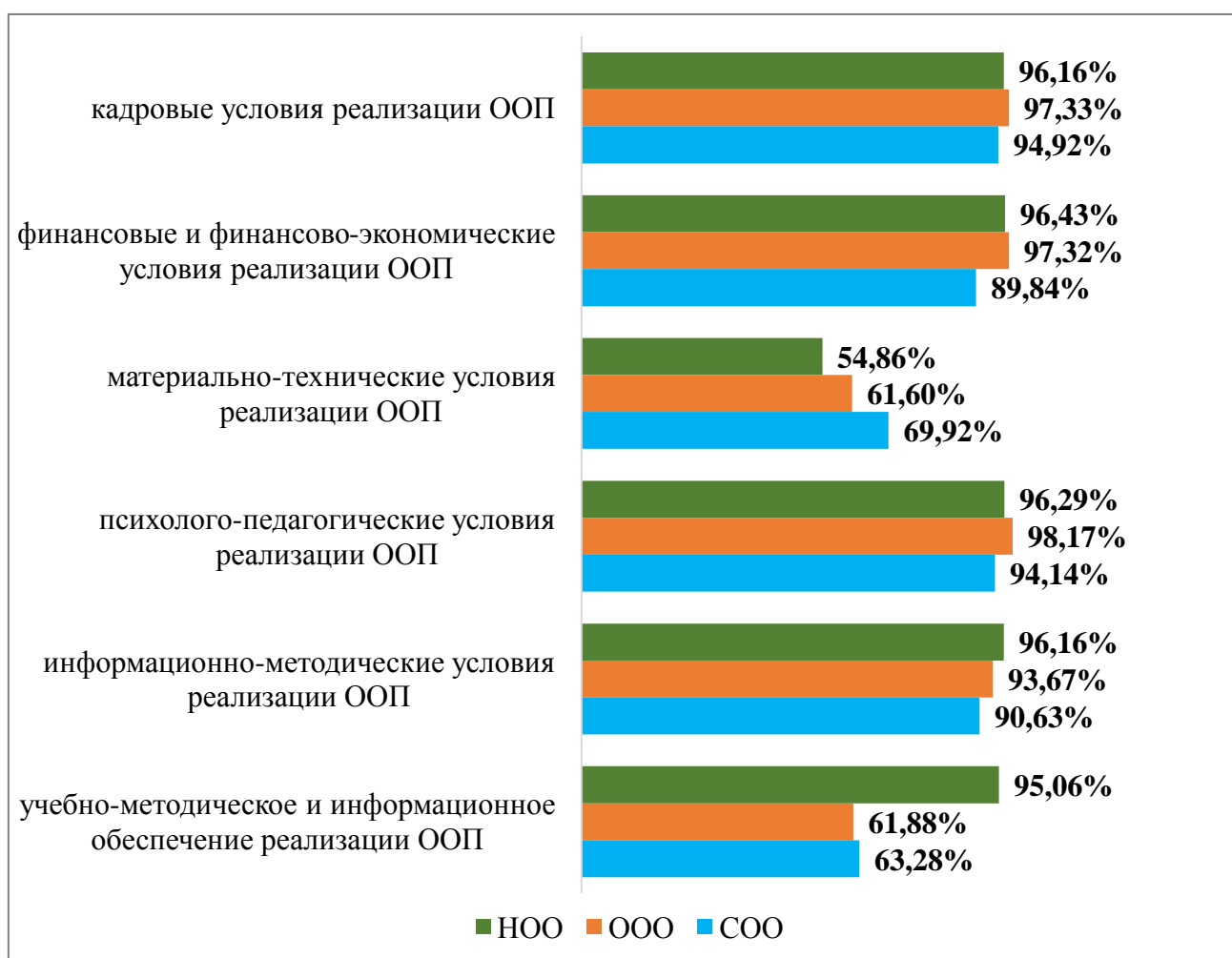


Рисунок 7. Показатели качества условий реализации основных образовательных программ по уровням образования

Анализ статистических данных ИС «Мониторинг ФГОС» модуль «Мониторинг ФГОС ОО» в разрезе условий реализации ООП НОО, ООП ООО, ООП СОО показывает, что в среднем доля общеобразовательных организаций, в которых созданы оптимальные кадровые условия составляет 96,14%, финансовых (финансово-экономических) условий – 94,53%, психолого-педагогических – 96,2%, информационно-методических – 93,49%. Доля общеобразовательных организаций с оптимальным уровнем материально-технических условий и учебно-методического и информационного обеспечения реализации ООП НОО, ООП ООО, ООП СОО значительно ниже и составляет 62,13% и 73,41% соответственно. При этом следует отметить, что доля общеобразовательных организаций, обеспечивающих оптимальный уровень учебно-методического и информационного обеспечения реализации ООП НОО, составляет 95,06%. На рисунке 8 представлены показатели оптимального уровня условий реализации ООП по уровням общего образования в общеобразовательных организациях Челябинской области в 2019 году.



*Рисунок 8. Показатели оптимального уровня условий реализации ООП по уровням общего образования в общеобразовательных организациях Челябинской области в 2019 году*

Вместе с тем, в отдельных общеобразовательных организациях Челябинской области по одному или ряду условий реализации образовательных программ выявлен критический уровень: ООП НОО: 39 ОО – 5,48% от общего количества ОО, участвующих в мониторинге; ООП ООО: 52 ОО – 7,3% от общего количества участвующих в мониторинге; ООП СОО: 58 ОО – 11,35% от общего количества участвующих в мониторинге.

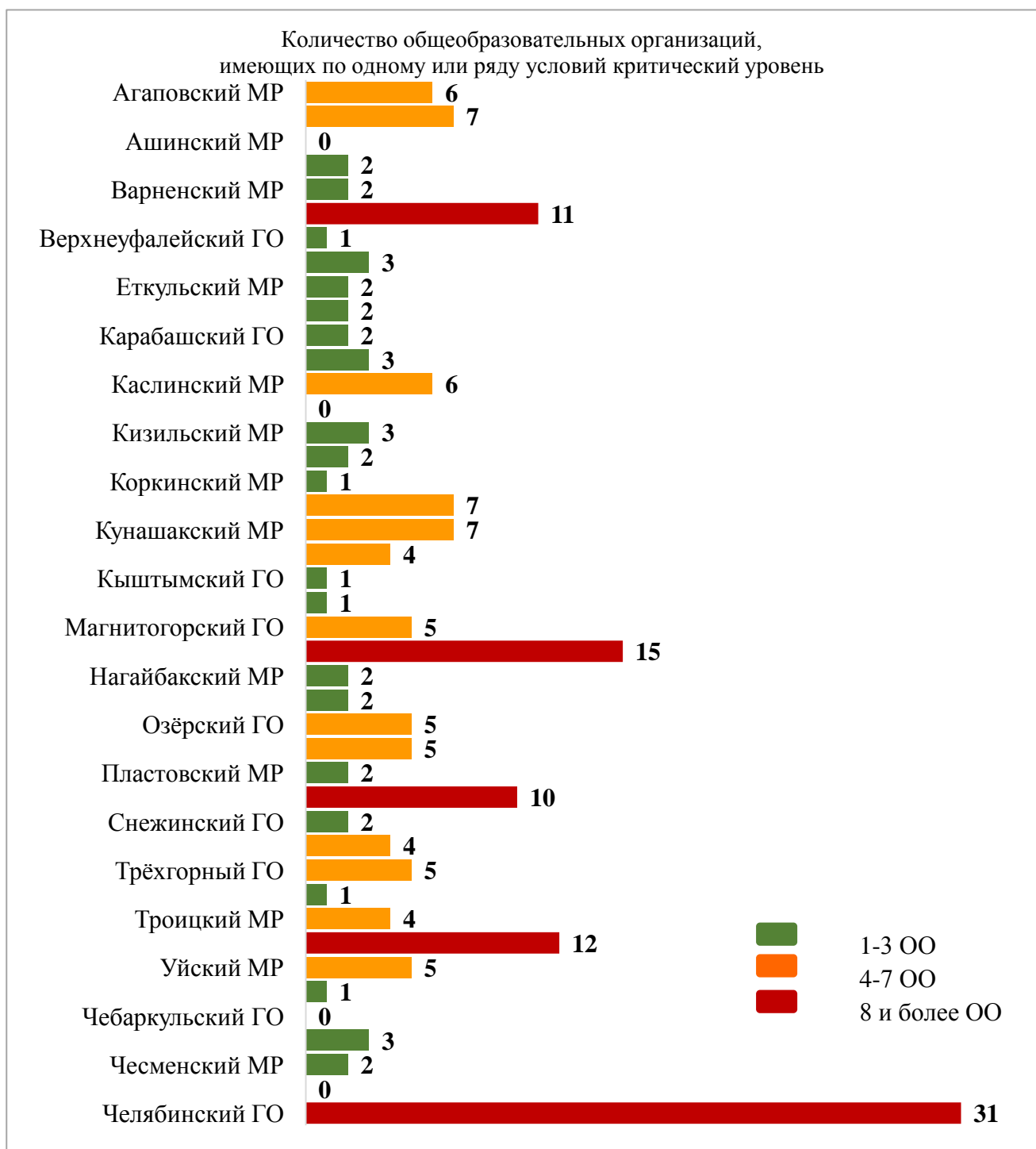
Количество выявленных общеобразовательных организаций с критическим показателем соответствия условий реализации образовательных программ в разрезе уровней образования по двум и более условиям реализации ООП НОО, ООП ООО, ООП СОО составило:

на уровне начального общего образования – 8 ОО из 8 территорий (Агаповский МР – *МОУ «Светлогорская СОШ»*; Аргаяшский МР – *МОУ Старо-Соболевская ООШ*; Еткульский МР – *МКОУ «Шибяевская ООШ»*; Красноармейский МР – *МОУ «Петровская СОШ»*; Нязепетровский МР – *МКОУ «Аптряковская НОШ»*; Октябрьский МР – *МОУ «Подовинновская СОШ»*; Увельский МР – *МКОУ «Мордвиновская ООШ»*; Уйский МР – *МКОУ «Никольская НШ-ДС»*);

на уровне основного общего образования – 9 ОО из 9 территорий (Аргаяшский МР – *МОУ Байгазинская СОШ*; Верхнеуральский МР – *МОУ «СОШ № 2 г. Верхнеуральска»*; Карабашский ГО – *МКОУ СОШ № 6*; Кунашакский МР – *МОУ «Ашировская ООШ»*; Миасский ГО – *МКОУ «ООШ № 28»*; Пластовский МР – *МКОУ «Школа № 10 г. Пласта»*; Троицкий МР – *МБОУ Бобровская СОШ*; Увельский МР – *МКОУ «Мордвиновская ООШ»*; Челябинский ГО – *МБОУ «СОШ № 22 г. Челябинска»*);

на уровне среднего общего образования 24 ОО из 12 территорий (Аргаяшский МР – *МОУ Акбашевская СОШ, МОУ Байгазинская СОШ*; Верхнеуральский МР – *МОУ «СОШ № 2 г. Верхнеуральска», МОУ «Бабарыкинская СОШ», МОУ «Краснинская СОШ», МОУ «Сурменевская СОШ»*; Еманжелинский МР – *МБОУ «СОШ № 16»*; Карталинский МР – *МОУ Полтавская СОШ, МОУ СОШ № 1*; Магнитогорский ГО – *МАОУ «СОШ № 67» г. Магнитогорска, МОУ «СОШ № 62» г. Магнитогорска*; Миасский ГО – *МКОУ «СОШ № 1»*; Пластовский МР – *МКОУ «Школа № 10 г. Пласта»*; Снежинский ГО – *МБОУ СОШ № 117*; Сосновский МР – *МОУ «Томинская СОШ»*; Трёхгорный ГО – *МБОУ «СОШ № 106», МБОУ «СОШ № 110»*; Уйский МР – *МБОУ «Мирненская СОШ»*; Челябинский ГО – *МАОУ «СОШ № 155 г. Челябинска», МБОУ «Гимназия № 48 г. Челябинска», МОУ «Лицей № 120 г. Челябинска», МАОУ «СОШ № 153 г. Челябинска», МБОУ «СОШ № 53 г. Челябинска»*).

На рисунке 9 представлено количество общеобразовательных организаций, имеющих по одному или ряду условий критический уровень, в разрезе территорий Челябинской области.



*Рис. 9. Количество общеобразовательных организаций, имеющих по одному или ряду условий критический уровень, в разрезе территорий Челябинской области*

Сравнение полученных статистических данных ИС «Мониторинг ФГОС» модуль «Мониторинг ФГОС» позволяет выявить некоторые тенденции обеспечения в общеобразовательных организациях Челябинской области качества условий реализации основных образовательных программ начального общего, основного общего и среднего общего образования. Сводная информация по данным тенденциям представлена в таблице 4.

Таблица 4

Тенденции обеспечения  
в общеобразовательных организациях Челябинской области  
качества условий реализации основных образовательных программ

N п/п	Показатель	Данные по уровню образования			Тенденция
		ООП НОО	ООП ООО	ООП СОО	
1.	Количество/доля ОО, принявших участие в мониторинге ФГОС ОО (от общего расчётного количества – 813)	729 ОО/ 89,7%	711 ОО/ 87,5%	512 ОО/ 62,9%	1. Количество участников мониторинга по каждому уровню реализуемых программ является репрезентативным.
2.	Количество/доля ОО, не принявших участие в мониторинге ФГОС ОО по неустановленным причинам (от общего расчетного количества – 813)	35 ОО/ 4,3%	53 ОО/ 4,3%	35 ОО/ 6,6%	1. В среднем, 5% ОО не приняли участие в обязательном мониторинге ФГОС ОО по неустановленным причинам. Данные по таким ОО представлены в приложении.
3.	Количество/доля ОО с оптимальным уровнем качества (из числа ОО, принявших участие в мониторинге ФГОС ОО)	705 ОО/ 96,7%	659 ОО/ 92,7%	450 ОО/ 87,9%	1. Значительное большинство ОО по результатам поведённой самооценки обеспечивают качество реализуемых (готовящихся к реализации) ООП на оптимальном уровне соответствия требованиям ФГОС. 2. Показатель оптимального уровня качества условий реализации ООП СОО ниже, чем данный показатель по ООП НОО и ООП ООО, что связано, прежде всего, с предварительной

N п/п	Показатель	Данные по уровню образования			Тенденция
		ООП НОО	ООП ООО	ООП СОО	
					оценкой готовности к реализации ФГОС СОО. 3. Наибольший показатель оптимального уровня достигнут в ОО при реализации ООП НОО, что связано с завершением перехода на ФГОС НОО.
4.	Количество/доля ОО с допустимым уровнем качества (из числа ОО, принявших участие в мониторинге ФГОС ОО)	24 ОО/ 3,3%	52 ОО/ 7,3%	58 ОО/ 11,3%	1. В ходе мониторинга условий ОО выявили у себя ряд несоответствий требованиям при реализации ООП, что привело к допустимому уровню качества. 2. Больше таких ОО выявлено при оценке условий ООП СОО, что связано с подготовительным этапом их реализации.
5.	Количество/доля ОО с критическим уровнем качества (из числа ОО, принявших участие в мониторинге ФГОС ОО)	-	-	4 ОО/ 0,78%	1. В ходе мониторинга ФГОС ОО не выявлено ОО с критическим уровнем качества условий реализации ООП НОО и ООП ООО. 2. Выявлен критический уровень качества условий перехода на ФГОС СОО, что требует системной работы с данными ОО по созданию необходимого комплекса условий.
6.	Группа условий с наибольшим показателем качества	Финансово-экономические (99,3%) Кадровые (98,7%) Психолого-педагогические (98%)	Финансово-экономические (99,3%) Кадровые (98,3%) Психолого-педагогические (97,9%)	Психолого-педагогические (96,3%) Кадровые (94,4%) Финансовые (94,2%)	1. На оптимальном уровне оценено ОО качество кадровых, психолого-педагогических и финансово-экономических (финансовых) условий реализации (планирования реализации) ООП всех уровней. При этом данные показатели



N п/п	Показатель	Данные по уровню образования			Тенденция
		ООП НОО	ООП ООО	ООП СОО	
					выше при реализации ООП НОО и ООП ООО.
7.	Группа условий с наименьшим показателем качества	Материально-технические (81%)	Учебно-методическое и информационное (79,3%) Материально-технические (82,6%)	Учебно-методическое и информационное обеспечение (83,9%) Материально-технические (85,1%)	1. Материально-технические условия реализации ООП всех уровней хотя и оценены в среднем на оптимальном уровне (более 80%), но по абсолютным значениям ниже других условий, особенно в начальной школе. 2. Учебно-методическое и информационное обеспечение как условие реализации ООП ООО и ООП СОО имеет показатель достаточного уровня и нижней границы оптимального, что свидетельствует о наличии некоторых проблем обеспеченности ОО в рамках требований ФГОС.
8.	Количество ОО/ количество территорий с критическим уровнем качества условий	39 ОО/ 5,48%/ 20 территорий	67 ОО/ 9,4%/ 28 территорий	85 ОО/ 16,6%/ 27 территорий	1. В ходе мониторинга ФГОС ОО по каждому уровню реализуемых ООП выявлены ОО, где данные условия оценены как критический уровень: от 5,48% в начальном общем образовании до 16,6% ОО – в среднем общем образовании. 2. Более 50% территорий Челябинской области имеют ОО с критическим уровнем качества условий реализации ООП. 3. Наибольшая доля ОО с критическим уровнем сформированности условий – 16,6% приходится на ООП СОО,

N п/п	Показатель	Данные по уровню образования			Тенденция
		ООП НОО	ООП ООО	ООП СОО	
					что свидетельствует о недостаточной подготовке к их реализации.
9.	Муниципальные образования, в которых выявлены ОО с критическим уровнем качества условий	Карабашский ГО – 1; Озёрский ГО – 1; Челябинский ГО – 2; Агаповский МР – 3; Аргаяшский МР – 2; Варненский МР – 1; Верхнеуральский МР – 1; Еткульский МР – 1; Красноармейский МР – 4; Кунашакский МР – 2; Кусинский МР – 1; Нагайбакский МР – 1; Нязепетровский МР – 2; Октябрьский МР – 3; Саткинский МР – 1; Сосновский МР – 1; Троицкий МР – 2; Увельский МР – 5; Уйский МР – 3; Чесменский МР – 2	Копейский ГО – 1, Магнитогорский ГО – 1; Миасский ГО – 12; Карабашский ГО – 1; Кыштымский ГО – 1; Локомотивный ГО – 1; Озёрский ГО – 3; Трёхгорный ГО – 2; Троицкий ГО – 1; Усть-Катавский ГО – 1; Челябинский ГО – 4; Агаповский МР – 3; Аргаяшский МР – 2; Варненский МР – 1; Верхнеуральский МР – 3; Верхнеуфалейский МР – 1; Каслинский МР – 5; Кизильский МР – 3; Коркинский МР – 1; Кусинский МР – 1; Октябрьский МР – 1; Пластовский МР – 1; Саткинский МР – 6; Троицкий МР – 1; Увельский МР – 5; Уйский МР – 1; Чебаркульский МР – 1	Верхнеуфалейский ГО – 1; Златоустовский ГО – 2; Копейский ГО – 2; Магнитогорский ГО – 4; Миасский ГО – 3; Озёрский ГО – 2; Снежинский ГО – 2; Трёхгорный ГО – 3; Челябинский ГО – 26; Аргаяшский МР – 3; Брединский МР – 2; Верхнеуральский МР – 6; Еманжелинский МР – 3; Еткульский МР – 1; Карталинский МР – 3; Красноармейский МР – 3; Кунашакский МР – 2; Кусинский МР – 2; Нагайбакский МР – 1; Октябрьский МР – 1; Пластовский МР – 1; Саткинский МР – 3; Сосновский МР – 3; Троицкий МР – 1; Увельский МР – 2; Уйский МР – 1; Чебаркульский МР – 2	Определены 39 территорий (90,7%), в которых выявлены ОО с критическим уровнем качества условий по двум и более уровням ООП: 1) Копейский ГО (ООО, СОО) 2) Магнитогорский ГО (ООО, СОО) 3) Миасский ГО (ООО, СОО) 4) Карабашский ГО (ООО, НОО) 5) Кыштымский ГО (ООО) 6) Локомотивный ГО (ООО) 7) Озёрский ГО (НОО, ООО, СОО) 8) Трёхгорный ГО (ООО, СОО) 9) Троицкий ГО(ООО) 10) Усть-Катавский ГО (ООО) 11) Челябинский ГО (НОО, ООО, СОО) 12) Агаповский МР (НОО, ООО) 13) Аргаяшский МР (НОО, ООО, СОО) 13) Варненский МР (ООО, НОО) 14) Верхнеуральский МР (НОО, СОО) 15) Верхнеуфалейский МР (ООО, СОО) 16) Каслинский МР(ООО) 17) Кизильский МР (ООО) 18) Коркинский МР (ООО) 19) Кусинский МР (НОО, ООО, СОО)

N п/п	Показатель	Данные по уровню образования			Тенденция
		ООП НОО	ООП ООО	ООП СОО	
					20) Октябрьский МР (НОО, ООО, СОО) 21) Пластовский МР (ООО, СОО) 22) Саткинский МР – (НОО, ООО, СОО) 23) Троицкий МР (НОО, ООО, СОО) 24) Увельский МР (НОО, ООО, СОО) 25) Уйский МР (НОО, ООО, СОО) 26) Чебаркульский МР (ООО, СОО) 27) Еткульский МР (НОО, СОО) 28) Красноармейский МР (НОО, СОО) 30) Кунашакский МР (НОО, СОО) 31) Нагайбакский МР (НОО, СОО) 32) Нязепетровский МР (НОО) 33) Сосновский МР (НОО, СОО) 34) Чесменский МР (НОО) 35) Златоустовский ГО (СОО) 36) Снежинский ГО (СОО) 37) Брединский МР (СОО) 38) Еманжелинский МР (СОО) 39) Карталинский МР (СОО)

Выявленные на основе данных мониторинга ФГОС ОО тенденции подтверждаются следующими результатами:

1) в полной мере созданы условия реализации основных общеобразовательных программ в общеобразовательных организациях четырёх (9,3%) муниципалитетов: Чебаркульском и Южноуральском городских округах, Ашинском и Катав-Ивановском муниципальных районах;

2) оптимальный уровень соответствия условий реализации общеобразовательных программ согласно требованиям ФГОС ОО выявлен в:

705 (96,7%) общеобразовательных организациях на уровне начального общего образования;

659 (92,7%) общеобразовательных организациях на уровне основного общего образования;

450 (87,89%) общеобразовательных организациях на уровне среднего общего образования;

3) в разрезе условий реализации образовательных программ НОО, ООО, СОО доля общеобразовательных организаций с оптимальным уровнем условий соответствия требованиям ФГОС ОО составляет:

кадровых – 96,14%;

финансовых и финансово-экономических – 94,53%;

психолого-педагогических – 96,2%;

информационно-методических – 93,49%;

4) наиболее высокие показатели соответствия требованиям ФГОС ОО выявлены по следующим условиям реализации основных образовательных программ по уровням образования (% от общего количества ОО-участников мониторинга ФГОС ОО по каждому из уровней образования):

97,33% – кадровые условия реализации ООП ООО;

97,32% – финансово-экономические условия реализации ООП ООО;

96,16% – информационно-методические условия реализации ООП НОО;

95,06% – учебно-методическое и информационное обеспечение реализации ООП НОО.

Согласно данным ИС «Мониторинг ФГОС» модуль «Мониторинг ФГОС ОО», в 4 (0,78%) общеобразовательных организациях Челябинской области определён критический показатель соответствия условий реализации ООП СОО требованиям ФГОС ОО:

Верхнеуральский МР – МОУ «СОШ № 2 г. Верхнеуральска» (46,81%);

Верхнеуральский МР – МОУ «Сурменевская СОШ (39,65%);

Сосновский МР – МОУ «Томинская СОШ» (46,59%);

Челябинский ГО – МАОУ «СОШ № 155 города Челябинска» (36,20%).

Наиболее низкие показатели соответствия в общеобразовательных организациях условий реализации ООП НОО, ООП ООО, ООП СОО требованиям соответствующих ФГОС выявлены по следующим условиям (% от количества ОО-участников мониторинга ФГОС ОО по каждому из уровней образования):

учебно-методическое и информационное обеспечение реализации ООП СОО – 12,55%;

учебно-методическое и информационное обеспечение реализации ООП ООО – 7,73%;

финансовые условия реализации ООП СОО – 6,84%;

материально-технические условия реализации ООП НОО – 3,29%.

Количество выявленных общеобразовательных организаций с критическим показателем соответствия условий реализации основных общеобразовательных программ в разрезе уровней образования по двум и более условиям реализации ООП НОО, ООП ООО, ООП СОО:

начальное общее образование – 8 ОО из 8 территорий;

основное общее образование – 9 ОО из 9 территорий;

среднее общее образование 24 ОО из 12 территорий.

#### *4. Рекомендации и предложения по результатам мониторинга ФГОС ОО:*

*для общеобразовательных организаций:*

выгрузить отчёты по всем заполненным картам мониторинга ФГОС ОО для использования в рамках ВСОКО;

проанализировать полученные отчёты по отдельным программам (ООП НОО, ООП ООО, ООП СОО), по отдельным условиям в рамках программ, по отдельным показателям в рамках условий реализуемых ООП;

интерпретировать результаты мониторинга условий реализации ООП НОО, ООП ООО, ООП СОО с целью выявления основных тенденций совершенствования условий, а также для последующего принятия управленческих решений в рамках ВСОКО: стратегических – проектирование программы развития общеобразовательной организации по результатам ВСОКО; тактических – содержательное наполнение плана работы, разработка и реализация дорожной карты совершенствования условий, корректировка учебно-методических комплексов, совершенствование методической работы, исходя из специфики общеобразовательной организации;

систематически использовать мониторинг ФГОС ОО в качестве инструментария при оценке качества условий реализации основных общеобразовательных программ в рамках ВСОКО.

*для органов местного самоуправления, осуществляющих управление в сфере образования:*

выгрузить отчёты по всем заполненным картам мониторинга ФГОС ОО для использования в рамках муниципальной системы оценки качества образования (МСОКО);

провести анализ причин неучастия отдельных ОО в мониторинге ФГОС ОО и принять меры к привлечению данных ОО к мониторингу;

использовать полученную по результатам мониторинга информацию как основу для анализа и интерпретации данных о состоянии условий реализации

ООП НОО, ООП ООО, ООП СОО в общеобразовательных организациях муниципальной образовательной системы;

сформировать по результатам мониторинга банк данных по качеству созданных условий реализации ООП НОО, ООП ООО, ООП СОО в подведомственных общеобразовательных организациях: по уровню образования, по каждой группе условий;

определить на основе данных мониторинга ФГОС ОО перечень общеобразовательных организаций муниципального образования с критическим уровнем качества условий реализации образовательных программ с целью оказания оперативной адресной помощи по преодолению общеобразовательными организациями критического уровня качества условий реализации образовательных программ;

принять управленческие решения на основе полученных данных мониторинга ФГОС ОО в рамках МСОКО по обеспечению качества условий реализации основных образовательных программ, направленные на конкретизацию муниципальных заданий, формирование муниципальных заказов на учебники, согласование программ развития общеобразовательных организаций, проектирование целевых программ развития, участие в целевых инновационных проектах федерального и регионального уровней и т.д., исходя из специфики образовательной системы муниципалитета;

применять систематически мониторинг ФГОС ОО в виде инструментария для проведения оценочных процедур качества условий реализации образовательных программ в рамках муниципальных систем оценки качества образования.

*для Министерства образования и науки Челябинской области:*

принять управленческие решения на основе анализа и интерпретации полученных данных мониторинга ФГОС ОО;

сформировать или, в случае необходимости, скорректировать целевые программы и ведомственные проекты по планированию и распределению финансовых и материально-технических ресурсов системы образования;

инициировать работу оператора информационной системы «Мониторинг ФГОС» по внесению корректировок в функционирование модуля «Мониторинг ФГОС ОО» в части определения общеобразовательных организаций, не реализующих основные общеобразовательные программы для последующего формирования корректных списков общеобразовательных организаций, участвующих в мониторинге ФГОС ОО при выгрузке статистических отчетов по результатам данного мониторинга;

обеспечить оперативное адресное научно-методическое, информационно-технологическое и организационное сопровождение муниципальных органов управления образования и общеобразовательных организаций по достижению качества условий реализации образовательных программ;

использовать мониторинг ФГОС ОО в региональной системе оценки качества образования в качестве инструментария для проведения обязательной

периодической процедуры оценки качества условий реализации образовательных программ соответствующего уровня.

Перечень общеобразовательных организаций,  
сведения о которых не представлены  
в ИС «Мониторинг ФГОС» (модуль «Мониторинг ФГОС ОО»)

№ п/п	Наименование муниципального образования	Наименование ОО
Часть 1. Начальное общее образование		
1	Агаповский МР	МОУ "Буранная СОШ имени В.М. Волынцева"
2	Ашинский МР	МКОУ "Школа-интернат № 5 г. Аши"
3	Карабашский ГО	МКОУ «ОШИ»
4	Каслинский МР	МОУ «Каслинская ВСОШ№31»
5	Кизильский МР	МОУ "Зингейская школа"
6	Кизильский МР	МОУ "Кацбахская школа"
7	Коркинский МР	МБОУ "СОШ № 2"
8	Коркинский МР	МБОУ "СОШ №1 имени Героя России С. А. Кислова"
9	Кунашакский МР	МБОУ "Тахталымская СОШ"
10	Кунашакский МР	МКОУ "Буринская СОШ"
11	Кунашакский МР	МКОУ "Курмановская СОШ"
12	Кунашакский МР	МКОУ "Тюляковская ООШ"
13	Кыштымский ГО	МОУ СОШ №2
14	Кыштымский ГО	МОУ «КВШ»
15	Озерский ГО	МБОУ «Лицей №39»
16	Озерский ГО	МБОУ ООШ № 34
17	Озерский ГО	МБСУВОУ «Школа №202»
18	Пластовский МР	МКОУ «Начальная школа - д/с № 23»
19	Саткинский МР	МКОУ «Школа №6»
20	Трехгорный ГО	МОУ «Центр образования»
21	Троицкий МР	МБОУ "Кадомцевская ООШ"
22	Уйский МР	МКОУ «Восточная НШ-ДС»
23	Уйский МР	МКОУ "Масловская СОШ"
24	Уйский МР	МКОУ «Яринская НШ-ДС»
25	Чебаркульский ГО	МБОУ "СОШ № 4"
26	Челябинский ГО	МБОУ "Гимназия № 63 г. Челябинска"
27	Челябинский ГО	МБОУ "Лицей № 88 г. Челябинска"
28	Челябинский ГО	МБОУ "ФМЛ № 31 г. Челябинска"
29	Челябинский ГО	ГБОУ ЧКШИ с ПЛП
30	Челябинский ГО	ГБОУ ЧОМЛИ
31	Чесменский МР	МБОУ «Березинская СОШ»
32	Чесменский МР	МБОУ «Климовская НОШ»
33	Чесменский МР	МБОУ «Новоеткульская СОШ»
34	Чесменский МР	МБОУ «Новотемирская НОШ»
35	Чесменский МР	МБОУ «Новоукраинская СОШ»



№ п/п	Наименование муниципального образования	Наименование общеобразовательной организации
Часть 2. Основное общее образование		
1	Агаповский МР	МОУ "Аблязовская НОШ имени Бикмаметова И.И."
2	Агаповский МР	МОУ "Буранная НОШ"
3	Агаповский МР	МОУ "Элеваторская НОШ"
4	Агаповский МР	МОУ "Гумбейская НОШ им. Долгушиной М.И."
5	Аргаяшский МР	МОУ "Начальная школа-детский сад" № 24 д.Куянбаева
6	Аргаяшский МР	МОУ "Начальная школа-детский сад" № 26 д. Камышевка
7	Аргаяшский МР	МОУ Старо-Соболевская ООШ
8	Ашинский МР	МКОУ "Школа-интернат № 5 г. Аши"
9	Варненский МР	МОУ НОШ п. Дружный
10	Еткульский МР	МКОУ «Печёнкинская начальная школа»
11	Еткульский МР	МКОУ «Погорельская начальная школа»
12	Еткульский МР	МКОУ «Приозерная НОШ»
13	Златоустовский ГО	МАОУ НОШ № 25
14	Карабашский ГО	МКОУ «ОШИ»
15	Коркинский МР	МБОУ «НОШ № 7»
16	Коркинский МР	МКОУ "НОШ №3"
17	Красноармейский МР	МОУ «Ачликульская начальная школа – детский сад»
18	Красноармейский МР	МОУ «Боровская начальная школа-детский сад»
19	Красноармейский МР	МОУ «Черкасовская начальная школа-детский сад»
20	Кунашакский МР	МБОУ "Тахталымская СОШ"
21	Кунашакский МР	МКОУ "Казакбаевская НШ-д/с"
22	Кунашакский МР	МКОУ "Буринская СОШ"
23	Кыштымский ГО	МОУ "НОШ № 2"
24	Магнитогорский ГО	МАОУ "НОШ № 1" г. Магнитогорска
25	Магнитогорский ГО	МОУ "НОШ № 2" г. Магнитогорска
26	Нязепетровский МР	МКОУ "Гривенская НОШ"
27	Нязепетровский МР	МКОУ "Нестеровская ООШ"
28	Нязепетровский МР	МКОУ «Межевская ООШ»
29	Нязепетровский МР	МКОУ «Аптряковская НОШ»
30	Озерский ГО	МБОУ ООШ № 34
31	Октябрьский МР	МОУ "Октябрьская НОШ"
32	Пластовский МР	МКОУ «Начальная школа - д/с № 23»
33	Троицкий МР	МБОУ «Белокаменная начальная школа-детский сад»
34	Увельский МР	МКОУ «Сухарышская НОШ»
35	Увельский МР	МКОУ «Михирёвская НОШ»
36	Уйский МР	МКОУ «Фоминская НШ-ДС»
37	Уйский МР	МКОУ «Восточная НШ-ДС»
38	Уйский МР	МКОУ "Зерновая НШ - ДС"
39	Уйский МР	МКОУ "Масловская СОШ"
40	Уйский МР	МКОУ «Воронинская НШ-ДС»
41	Уйский МР	МКОУ «Глазуновская НШ - ДС»
42	Уйский МР	МКОУ «Никольская НШ-ДС»
43	Уйский МР	МКОУ «Уйская НОШ»
44	Уйский МР	МКОУ «Яринская НШ-ДС»
45	Усть-Катавский ГО	МКОУ НОШ №6
46	Усть-Катавский ГО	МКОУ НОШ № 9

№ п/п	Наименование муниципального образования	Наименование общеобразовательной организации
Часть 2. Основное общее образование		
47	Чебаркульский ГО	МБОУ «НОШ №11»
48	Челябинский ГО	МБОУ "Прогимназия № 90 г. Челябинска"
49	Челябинский ГО	ГБОУ ЧКШИ с ПЛП
50	Чесменский МР	МБОУ «Климовская НОШ»
51	Чесменский МР	МБОУ «Новоеткульская СОШ»
52	Чесменский МР	МБОУ «Новотемирская НОШ»
53	Чесменский МР	МБОУ «Новоукраинская СОШ»

№ п/п	Наименование муниципального образования	Наименование ОО
Часть 3. Среднее общее образование		
1	Агаповский МР	МОУ "Аблязовская НОШ имени Бикмаметова И.И."
2	Агаповский МР	МОУ "Буранная НОШ"
3	Агаповский МР	МОУ "Буранная СОШ имени В.М. Волынцева"
4	Агаповский МР	МОУ "Верхнекизильская ООШ"
5	Агаповский МР	МОУ "Желтинская СОШ"
6	Агаповский МР	МОУ "Наваринская ООШ им. Прокопьева С.Н."
7	Агаповский МР	МОУ "Новобурановская школа"
8	Агаповский МР	МОУ "Новоянгельская ООШ"
9	Агаповский МР	МОУ "Приморская СОШ"
10	Агаповский МР	МОУ "Ржавская СОШ"
11	Агаповский МР	МОУ "Элеваторская НОШ"
12	Агаповский МР	МОУ "Гумбейская НОШ им. Долгушиной М.И."
13	Аргаяшский МР	МОУ Аязгуловская ООШ
14	Аргаяшский МР	МОУ "Начальная школа-детский сад" № 24 д.Куянбаева
15	Аргаяшский МР	МОУ "Начальная школа-детский сад" № 26 д.Камышевка
16	Аргаяшский МР	МОУ Старо-Соболевская ООШ
17	Аргаяшский МР	МОУ Ново-Соболевская СОШ
18	Аргаяшский МР	МОУ "Яраткуловская СШ"
19	Аргаяшский МР	МОУ Губернская ООШ
20	Аргаяшский МР	МОУ Куйсаринская ООШ
21	Ашинский МР	МКОУ "Школа-интернат № 5 г. Аши"
22	Брединский МР	МКОУ "Атамановская ООШ"
23	Брединский МР	МКОУ "Брединская ООШ №5"
24	Варненский МР	МОУ НОШ п. Дружный
25	Варненский МР	МОУ "ООШ" с. Александровки
26	Варненский МР	МОУ СОШ п. Новопокровка
27	Варненский МР	МОУ "СОШ" с. Николаевка
28	Верхнеуральский МР	МОУ "Межозерная ООШ"
29	Верхнеуральский МР	МОУ "Сухтелинская ООШ"
30	Верхнеуральский МР	МОУ "Урлядинская ООШ"
31	Верхнеуральский МР	МОУ "Форштадтская ООШ"
32	Верхнеуральский МР	МОУ Эстонская ООШ
33	Еткульский МР	МКОУ "Лебедёвская ООШ"

№ п/п	Наименование муниципального образования	Наименование ОО
Часть 3. Среднее общее образование		
34	Еткульский МР	МКОУ «Белоусовская ООШ»
35	Еткульский МР	МКОУ «Печёнкинская начальная школа»
36	Еткульский МР	МКОУ «Пискловская ООШ»
37	Еткульский МР	МКОУ «Погорельская начальная школа»
38	Еткульский МР	МКОУ «Потаповская ООШ»
39	Еткульский МР	МКОУ «Приозерная НОШ»
40	Еткульский МР	МКОУ «Шибяевская ООШ»
41	Златоустовский ГО	МАОУ НОШ № 25
42	Карабашский ГО	МКОУ СОШ №2
43	Карабашский ГО	МКОУ СОШ №4
44	Карабашский ГО	МКОУ СОШ №6
45	Карабашский ГО	МКОУ «ОШИ»
46	Каслинский МР	МОУ "Булзинская ООШ"
47	Каслинский МР	МОУ "Вишневогорская СОШ №37"
48	Каслинский МР	МОУ "Воздвиженская СОШ № 36"
49	Каслинский МР	МОУ "Григорьевская ООШ"
50	Каслинский МР	МОУ "Каслинская ООШ №25"
51	Каслинский МР	МОУ Каслинская СОШ №27
52	Каслинский МР	МОУ «Маукская ООШ №35»
53	Каслинский МР	МОУ "Тюбукская СОШ № 3"
54	Каслинский МР	МОУ"Шабуровская СОШ"
55	Каслинский МР	МОУ Багарякская СОШ
56	Катав-Ивановский МР	МОУ "ООШ №2 г. Юрюзань"
57	Катав-Ивановский МР	МОУ "ООШ №3 г. Юрюзань"
58	Катав-Ивановский МР	МОУ "ООШ №4 г. Катав-Ивановска"
59	Катав-Ивановский МР	МОУ "ООШ №5 г. Катав-Ивановска"
60	Катав-Ивановский МР	МОУ "СОШ с. Серпиевка"
61	Кизильский МР	МОУ "Зингейская школа"
62	Кизильский МР	МОУ "Кацбахская школа"
63	Кизильский МР	МОУ "Новопокровская школа"
64	Кизильский МР	МОУ «Карабулакская школа»
65	Кизильский МР	МОУ «Сыртинская школа»
66	Копейский ГО	МОУ "ООШ № 15 имени Г.А. Труша"
67	Коркинский МР	МБОУ «НОШ № 7»
68	Коркинский МР	МКОУ "НОШ №3"
69	Коркинский МР	МКОУ "ООШ № 26"
70	Коркинский МР	МКОУ "ООШ №10"
71	Коркинский МР	МКОУ "ООШ №19"
72	Коркинский МР	МКОУ "ООШ №8"
73	Коркинский МР	МКОУ «ООШ № 14»
74	Коркинский МР	МКОУ «ООШ № 22»
75	Коркинский МР	МКОУ «ООШ № 29»
76	Коркинский МР	МКОУ «ООШ № 4»
77	Красноармейский МР	МОУ «Ачликульская начальная школа – детский сад»
78	Красноармейский МР	МОУ «Боровская начальная школа-детский сад»
79	Красноармейский МР	МОУ «К-Соловьевская ООШ»

№ п/п	Наименование муниципального образования	Наименование ОО
Часть 3. Среднее общее образование		
80	Красноармейский МР	МОУ «Родниковская ООШ»
81	Красноармейский МР	МОУ «Сычевская ООШ»
82	Красноармейский МР	МОУ «Таукаевская ООШ»
83	Красноармейский МР	МОУ «Теренкульская ООШ»
84	Красноармейский МР	МОУ «Устьянцевская ООШ»
85	Красноармейский МР	МОУ «Фроловская ООШ»
86	Красноармейский МР	МОУ «Черкасовская начальная школа-детский сад»
87	Красноармейский МР	МОУ «Якуповская ООШ»
88	Красноармейский МР	МОУ «Козыревская СОШ»
89	Красноармейский МР	МОУ «Лазурненская СОШ»
90	Кунашакский МР	МБОУ "Тахталымская СОШ"
91	Кунашакский МР	МКОУ "Казакбаевская НШ-д/с"
92	Кунашакский МР	МКОУ Кунашакская СОШ
93	Кунашакский МР	МКОУ "Буринская СОШ"
94	Кунашакский МР	МКОУ "Ибрагимовская ООШ"
95	Кунашакский МР	МКОУ "Карагайкульская ООШ"
96	Кунашакский МР	МКОУ "Кулужбаевская ООШ"
97	Кунашакский МР	МКОУ "Курмановская СОШ"
98	Кунашакский МР	МКОУ "Куяшская СОШ"
99	Кунашакский МР	МКОУ "Новобуринская СОШ"
100	Кунашакский МР	МКОУ "Тюляковская ООШ"
101	Кунашакский МР	МБОУ "Урукульская СОШ"
102	Кунашакский МР	МОУ Аминевская ООШ
103	Кунашакский МР	МОУ "Ашировская ООШ"
104	Кунашакский МР	МОУ "Борисовская ООШ"
105	Кунашакский МР	МОУ "Маякская ООШ"
106	Кыштымский ГО	МОУ "НОШ № 2"
107	Кыштымский ГО	МОУ «ООШ №11 им. М.П. Аношкина»
108	Кыштымский ГО	МОУ ООШ №4
109	Кыштымский ГО	МОУ ООШ №9
110	Кыштымский ГО	МОУ ООШ №8
111	Магнитогорский ГО	МАОУ "НОШ № 1" г. Магнитогорска
112	Магнитогорский ГО	МАОУ "СОШ № 56 УИМ" г. Магнитогорска
113	Магнитогорский ГО	МОУ "Гимназия № 53"
114	Магнитогорский ГО	МОУ "МГМЛ"
115	Магнитогорский ГО	МОУ "НОШ № 2" г. Магнитогорска
116	Магнитогорский ГО	МОУ "ООШ № 30" г. Магнитогорска
117	Магнитогорский ГО	МОУ "СОШ № 13 им. Ю.А. Гагарина" г. Магнитогорска
118	Магнитогорский ГО	МОУ "СОШ № 14" г. Магнитогорска
119	Магнитогорский ГО	МОУ "СОШ № 25 при МаГК" г. Магнитогорска
120	Магнитогорский ГО	МОУ "СОШ № 3" г. Магнитогорска
121	Магнитогорский ГО	МОУ "СОШ № 33 с углубленным изучением английского языка со 2-го класса" г. Магнитогорска
122	Магнитогорский ГО	МОУ "СОШ № 34" г. Магнитогорска
123	Магнитогорский ГО	МОУ "СОШ № 37" г. Магнитогорска
124	Магнитогорский ГО	МОУ "СОШ № 38 им. В.И. Машковцева" г. Магнитогорска
125	Магнитогорский ГО	МОУ "СОШ № 41" г. Магнитогорска

№ п/п	Наименование муниципального образования	Наименование ОО
Часть 3. Среднее общее образование		
126	Магнитогорский ГО	МОУ "СОШ № 42" г. Магнитогорска
127	Магнитогорский ГО	МОУ "СОШ № 47" г. Магнитогорска
128	Магнитогорский ГО	МОУ "СОШ № 54" г. Магнитогорска
129	Магнитогорский ГО	МОУ "СОШ № 55" г. Магнитогорска
130	Магнитогорский ГО	МОУ "СОШ № 58" г. Магнитогорска
131	Магнитогорский ГО	МОУ "СОШ № 60" г. Магнитогорска
132	Магнитогорский ГО	МОУ "СОШ № 61" города Магнитогорска
133	Магнитогорский ГО	МОУ "СОШ № 8" г. Магнитогорска
134	Магнитогорский ГО	МОУ «СОШ №7 им. Д.П. Галкина» города Магнитогорска
135	Миасский ГО	МБОУ «СОШ №22»
136	Миасский ГО	МКОУ ООШ №5
137	Миасский ГО	МКОУ "СОШ №1" обособленное структурное подразделение
138	Миасский ГО	МКОУ «ООШ № 15»
139	Миасский ГО	МКОУ «ООШ № 23»
140	Миасский ГО	МКОУ «ООШ №28»
141	Миасский ГО	МКОУ «ООШ №32»
142	Миасский ГО	МКОУ «ООШ № 36»
143	Миасский ГО	МКОУ «ООШ № 60»
144	Миасский ГО	МКОУ «ООШ №14»
145	Миасский ГО	МКОУ «ООШ№8»
146	Миасский ГО	МКОУ «СОШ № 29»
147	Миасский ГО	МКОУ «СОШ № 42»
148	Миасский ГО	МКОУ «СОШ №2»
149	Миасский ГО	МКОУ «СОШ№3»
150	Миасский ГО	МКОУ «СОШ №35»
151	Нязепетровский МР	МКОУ "Гривенская НОШ"
152	Нязепетровский МР	МКОУ "Араслановская ООШ"
153	Нязепетровский МР	МКОУ "Нестеровская ООШ"
154	Нязепетровский МР	МКОУ «Межевская ООШ»
155	Нязепетровский МР	МКОУ «Аптряковская НОШ»
156	Озерский ГО	МБОУ ООШ № 34
157	Озерский ГО	МБОУ СОШ №25 СП
158	Озерский ГО	МБСУВОУ «Школа №202»
159	Октябрьский МР	МОУ "Октябрьская НОШ"
160	Октябрьский МР	МОУ "Октябрьская СОШ №1"
161	Октябрьский МР	МОУ "Подовинновская СОШ"
162	Октябрьский МР	МОУ «Березовская ООШ»
163	Октябрьский МР	МОУ «Крутоярская СОШ»
164	Октябрьский МР	МОУ «Маякская СОШ»
165	Октябрьский МР	МОУ «Свободненская СОШ»
166	Октябрьский МР	МОУ «Чудиновская СОШ»
167	Пластовский МР	МКОУ «Школа № 20» г. Пласта
168	Пластовский МР	МКОУ «Начальная школа - д/с № 23»
169	Пластовский МР	МКОУ «Степнинская школа»
170	Пластовский МР	МКОУ «Школа № 12» г. Пласта
171	Пластовский МР	МКОУ «Школа № 14» с. Кочкарь

№ п/п	Наименование муниципального образования	Наименование ОО
Часть 3. Среднее общее образование		
172	Пластовский МР	МКОУ «Школа № 15» с. Демарино
173	Саткинский МР	МАОУ «СОШ №13»
174	Саткинский МР	МАОУ «СОШ №5»
175	Саткинский МР	МАОУ «СОШ №66 р.п. Бердяуш»
176	Саткинский МР	МБОУ «СОШ №9»
177	Саткинский МР	МБОУ «СОШ р.п. Межевой»
178	Саткинский МР	МКОУ «ООШ №24 им. Г.И. Папышева»
179	Саткинский МР	МКОУ «СШИ р.п. Межевой»
180	Саткинский МР	МКОУ «СОШ №10»
181	Снежинский ГО	МБОУ СОШ №135
182	Сосновский МР	МОУ "Б-Баландинская ООШ"
183	Сосновский МР	МОУ "Вознесенская ООШ"
184	Сосновский МР	МОУ "Малиновская ООШ"
185	Сосновский МР	МОУ "Мирненская СОШ"
186	Сосновский МР	МОУ "Смольнинская ООШ"
187	Сосновский МР	МОУ Трубненская СОШ
188	Троицкий ГО	МБОУ "ООШ № 4"
189	Троицкий ГО	МБОУ «ООШ № 14»
190	Троицкий МР	МБОУ "Дробышевская СОШ"
191	Троицкий МР	МБОУ "Кадомцевская ООШ"
192	Троицкий МР	МБОУ "Каменнореченская СОШ"
193	Троицкий МР	МБОУ "Каменносанарская ООШ"
194	Троицкий МР	МБОУ "Кварцитная ООШ"
195	Троицкий МР	МБОУ "Ключёвская СОШ"
196	Троицкий МР	МБОУ "Кособродская ООШ"
197	Троицкий МР	МБОУ "Кумысненская ООШ"
198	Троицкий МР	МБОУ "Морозкинская ООШ"
199	Троицкий МР	МБОУ "Чернореченская СОШ"
200	Троицкий МР	МБОУ «Белокаменная начальная школа-детский сад»
201	Увельский МР	МКОУ "Синеборская ООШ"
202	Увельский МР	МКОУ «Сухарышская НОШ»
203	Увельский МР	МКОУ «Дуванкульская ООШ»
204	Увельский МР	МКОУ «Михирёвская НОШ»
205	Увельский МР	МКОУ «Мордвиновская ООШ»
206	Увельский МР	МКОУ «Половинская ООШ»
207	Увельский МР	МКОУ «Хуторская ООШ»
208	Увельский МР	МКОУ «Шумаковская ООШ»
209	Уйский МР	МКОУ «Фоминская НШ-ДС»
210	Уйский МР	МКОУ «Восточная НШ-ДС»
211	Уйский МР	МКОУ "Зерновая НШ - ДС"
212	Уйский МР	МКОУ "Масловская СОШ"
213	Уйский МР	МКОУ «Петропавловская СОШ»
214	Уйский МР	МКОУ «Воронинская НШ-ДС»
215	Уйский МР	МКОУ «Глазуновская НШ - ДС»
216	Уйский МР	МКОУ «Кидышевская СОШ»
217	Уйский МР	МКОУ «Никольская НШ-ДС»

№ п/п	Наименование муниципального образования	Наименование ОО
Часть 3. Среднее общее образование		
218	Уйский МР	МКОУ «Уйская НОШ»
219	Уйский МР	МКОУ «Яринская НШ-ДС»
220	Усть-Катавский ГО	МКОУ НОШ №6
221	Усть-Катавский ГО	МКОУ НОШ № 9
222	Усть-Катавский ГО	МКОУ ООШ с. Минка
223	Усть-Катавский ГО	МКОУ ООШ № 4
224	Усть-Катавский ГО	МКОУ ООШ села Тюбеляс
225	Чебаркульский ГО	МБОУ «НОШ №11»
226	Чебаркульский ГО	МБОУ ООШ № 9
227	Чебаркульский ГО	МБОУ ООШ №76
228	Чебаркульский МР	МБОУ «Непряхинская СОШ» им. И.К. Бондарева
229	Чебаркульский МР	МОУ «Коротановская ООШ»
230	Чебаркульский МР	МОУ «Маскайская ООШ»
231	Чебаркульский МР	МОУ Алтынташская ООШ
232	Чебаркульский МР	МОУ Боровская ООШ им. С.А.Глазырина
233	Челябинский ГО	МБОУ "НОШ № 95 г. Челябинска"
234	Челябинский ГО	МБОУ "ООШ № 110 г. Челябинска"
235	Челябинский ГО	МБОУ "Прогимназия № 90 г. Челябинска"
236	Челябинский ГО	МБОУ "СШИ №3 г. Челябинска"
237	Челябинский ГО	Челябинская областная специальная общеобразовательная школа закрытого типа
238	Чесменский МР	МБОУ "Чесменская СОШ №1"
239	Чесменский МР	МБОУ «Березинская СОШ»
240	Чесменский МР	МБОУ «Калиновская СОШ»
241	Чесменский МР	МБОУ «Климовская НОШ»
242	Чесменский МР	МБОУ «Новоеткульская СОШ»
243	Чесменский МР	МБОУ «Новомирская ООШ»
244	Чесменский МР	МБОУ «Новомирская НОШ»
245	Чесменский МР	МБОУ «Новоукраинская СОШ»
246	Чесменский МР	МБОУ «Редутовская ООШ»
247	Чесменский МР	МБОУ «Углицкая СОШ»
248	Чесменский МР	МБОУ «Цвиллингская СОШ»
249	Чесменский МР	МБОУ «Черноборская СОШ»
250	Южноуральский ГО	МАОУ "СОШ № 7"
251	Южноуральский ГО	МОУ ООШ №5
252	Южноуральский ГО	МОУ СОШ № 4

№ п/п	Муниципальное образование	Наименование ОО
Общеобразовательные организации, реализующие только адаптированные общеобразовательные программы (АООП)		
1.	Аргаяшский МР	МКОУ "Школа-интернат" д. Березовка
2.	Верхнеуфалейский ГО	МБОУ "С(к)ОШ № 9»
3.	Еткульский МР	МКОУ «Еманжелинская С(К)ОШ»
4.	Златоустовский ГО	МАОУ С(К)ОШИ № 31
5.	Катав-Ивановский МР	МОУ "Коррекционная школа-интернат г. Катав-Ивановска"

№ п/п	Муниципальное образование	Наименование ОО
Общеобразовательные организации, реализующие только адаптированные общеобразовательные программы (АООП)		
6.	Копейский ГО	МОУ школа-интернат № 8
7.	Копейский ГО	МОУ начальная школа-детский сад №11
8.	Коркинский МР	МКОУ «ООШ для обучающихся с ОВЗ»
9.	Кусинский МР	МБОУ КОШИ р. п. Магнитка
10.	Кусинский МР	МБОУ КОНШ-ДС
11.	Кыштымский ГО	МОУ "КНШ-Д/С №14"
12.	Кыштымский ГО	МОУ С(к)ОШ №5 VIII вида
13.	Магнитогорский ГО	МОУ "С(К)ОШ №15" г. Магнитогорска
14.	Магнитогорский ГО	МОУ "С(к)ОШ № 17" г. Магнитогорска
15.	Магнитогорский ГО	МОУ «С(к)ОШ № 24» г. Магнитогорска
16.	Магнитогорский ГО	МОУ «С(К)ОШИ № 3» г. Магнитогорска
17.	Магнитогорский ГО	МОУ «С(К)ОШИ № 4» г. Магнитогорска
18.	Магнитогорский ГО	МОУ «С(К)ОШИ № 52» г. Магнитогорска
19.	Магнитогорский ГО	МОУ "В(с)ОШ № 5" г. Магнитогорска
20.	Миасский ГО	СКО школа-интернат VIII вида
21.	Миасский ГО	«СКО школа - интернат I-II вида»
22.	Озерский ГО	МБОУ СКОШ №36 III-IV видов
23.	Озерский ГО	«Школа-интернат №37 VIII вида»
24.	Озерский ГО	МБСКОУ СКОШ №29 VI вида
25.	Пластовский МР	МКОУ СПИ №8
26.	Саткинский МР	МКОУ «СКШИ VIII вида»
27.	Снежинский ГО	МБОУ СКОШ №122
28.	Снежинский ГО	МБС(К)ОУ №128
29.	Трехгорный ГО	МБОУ «С(К)ОШИ №111»
30.	Троицкий ГО	МБС(К)ОУ "С(К)НШ- ДС№10"
31.	Троицкий ГО	МКОУ "С(К)ШИ ОВЗ"
32.	Уйский МР	МКОУ «Уйская школа-интернат VIII вида»
33.	Усть-Катавский ГО	МКС(К)ОУ С(К)ОШ-И
34.	Чебаркульский ГО	МБОУ ООШ № 10
35.	Челябинский ГО	МБОУ "С(К)ОШ № 119 г. Челябинска"
36.	Челябинский ГО	МБОУ "С(К)ОШ № 127 г. Челябинска"
37.	Челябинский ГО	МБОУ "С(К)ОШ № 60 г. Челябинска"
38.	Челябинский ГО	МБОУ "С(К)ОШ № 7 г. Челябинска"
39.	Челябинский ГО	МБОУ "С(К)ОШ № 83 г. Челябинска"
40.	Челябинский ГО	МБОУ "С(К)ОШ № 72 г. Челябинска"
41.	Челябинский ГО	МБОУ "Школа-интернат № 4 г. Челябинска"
42.	Челябинский ГО	МБОУ "С(К)ОШИ № 12 г. Челябинска"
43.	Челябинский ГО	МБОУ "Школа-интернат спортивного профиля г. Челябинска"
44.	Челябинский ГО	МБОУ "С(К)ОШ № 57 г. Челябинска"
45.	Челябинский ГО	МБОУ "Школа-интернат № 10 г. Челябинска"
46.	Челябинский ГО	МБОУ "С(К)ОШ № 11 г. Челябинска"
47.	Челябинский ГО	ГБОУ ОЦДиК
48.	Троицкий ГО	ГКОУ "ОШИ для слепых и слабовидящих обучающихся" г. Троицка
49.	Южноуральский ГО	МОУ "СКОШ №2"