

Обзор

о состоянии аварийности на территории Челябинской области по вине водителей имеющих стаж управления транспортными средствами менее 2-х лет¹ за 12 месяцев 2023 года

На территории Российской Федерации за 12 месяцев 2023 года зарегистрировано 7968 дорожно-транспортных происшествия² по вине начинающих водителей (+2,21%), в которых 729 человек погибли (+7,52%) и 11290 человек получили травмы (+2,81%).

1	12 месяцев 2023					
	ДТП	%	Погибло	%	Ранено	%
2	3	4	5	6	7	
Центральный федеральный округ	1882	-0,53	156	-12,36	2576	+0,63
Северо-Западный федеральный округ	748	-2,86	48	+23,08	1045	+0,19
Южный федеральный округ	884	+7,94	93	+24,00	1284	+10,12
Северо-Кавказский федеральный округ	481	+5,25	72	+14,29	760	+9,51
Приволжский федеральный округ	1660	+1,34	138	-8,00	2353	-0,55
Уральский федеральный округ	772	+6,48	62	+40,91	1038	+4,32
Сибирский федеральный округ	952	-0,42	110	+37,5	1379	-0,22
Дальневосточный федеральный округ	586	+8,92	50	+2,04	852	+10,22
Федеральные территории	3	+200,00	0	стаб.	3	+50,00

¹ Далее – «Начинающий водитель».

² Далее – «ДТП».

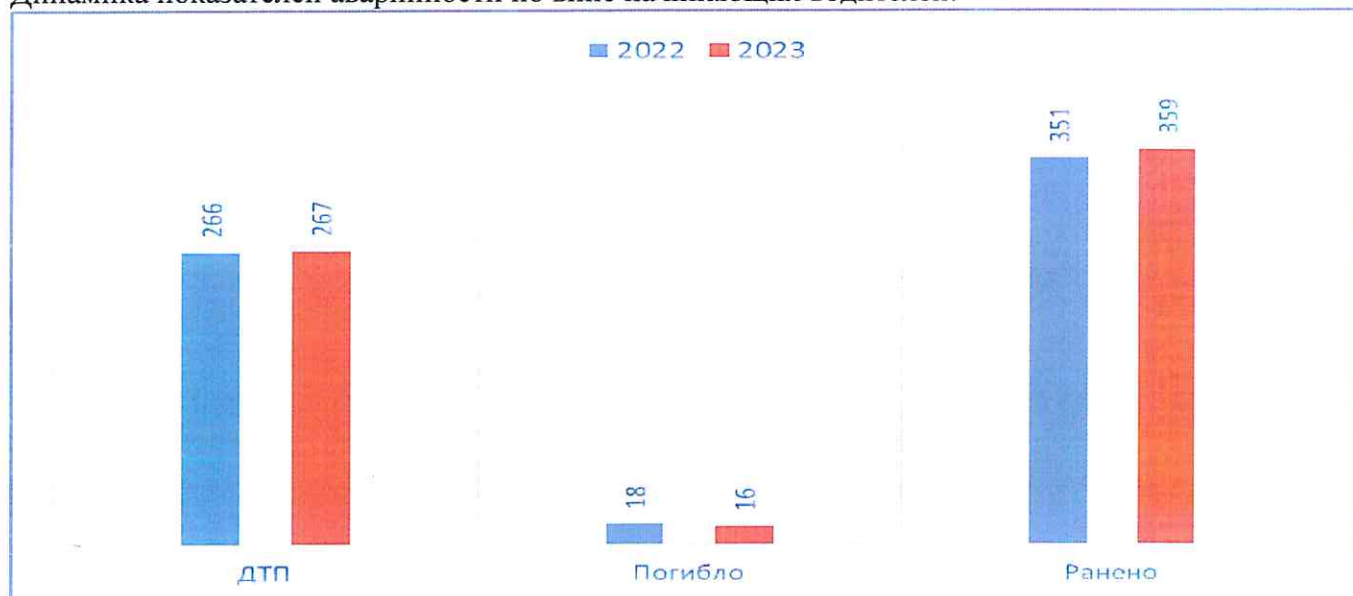
На территории Уральского федерального округа зарегистрировано 772 ДТП по вине начинающих водителей, в которых 62 человека погибли и 1038 человек получили травмы.

	12 месяцев 2023					
	ДТП	%	Погибло	%	Ранено	%
1	2	3	4	5	6	7
Курганская область	40	-2,44	9	+800,00	53	-15,87
Свердловская область	189	+30,34	15	+66,67	245	+33,88
Тюменская область	175	+5,42	15	+87,50	240	+0,42
Челябинская область	267	+0,38	16	-11,11	359	+2,28
Ханты-Мансийский автономный округ-Югра	85	-2,30	6	стаб.	125	-6,72
Ямало –Ненецкий автономный округ	16	-20,00	1	-50,00	16	-36,00

На территории Челябинской области по вине начинающих водителей зарегистрировано 267 ДТП, в которых 359 человек получили ранения и 16 человек погибло.

По сравнению с аналогичным периодом прошлого года автоаварий по вине начинающих водителей возросло на 0,38%, количество погибших снизилось на 11,11% и раненых возросло на 2,28%.

Динамика показателей аварийности по вине начинающих водителей:



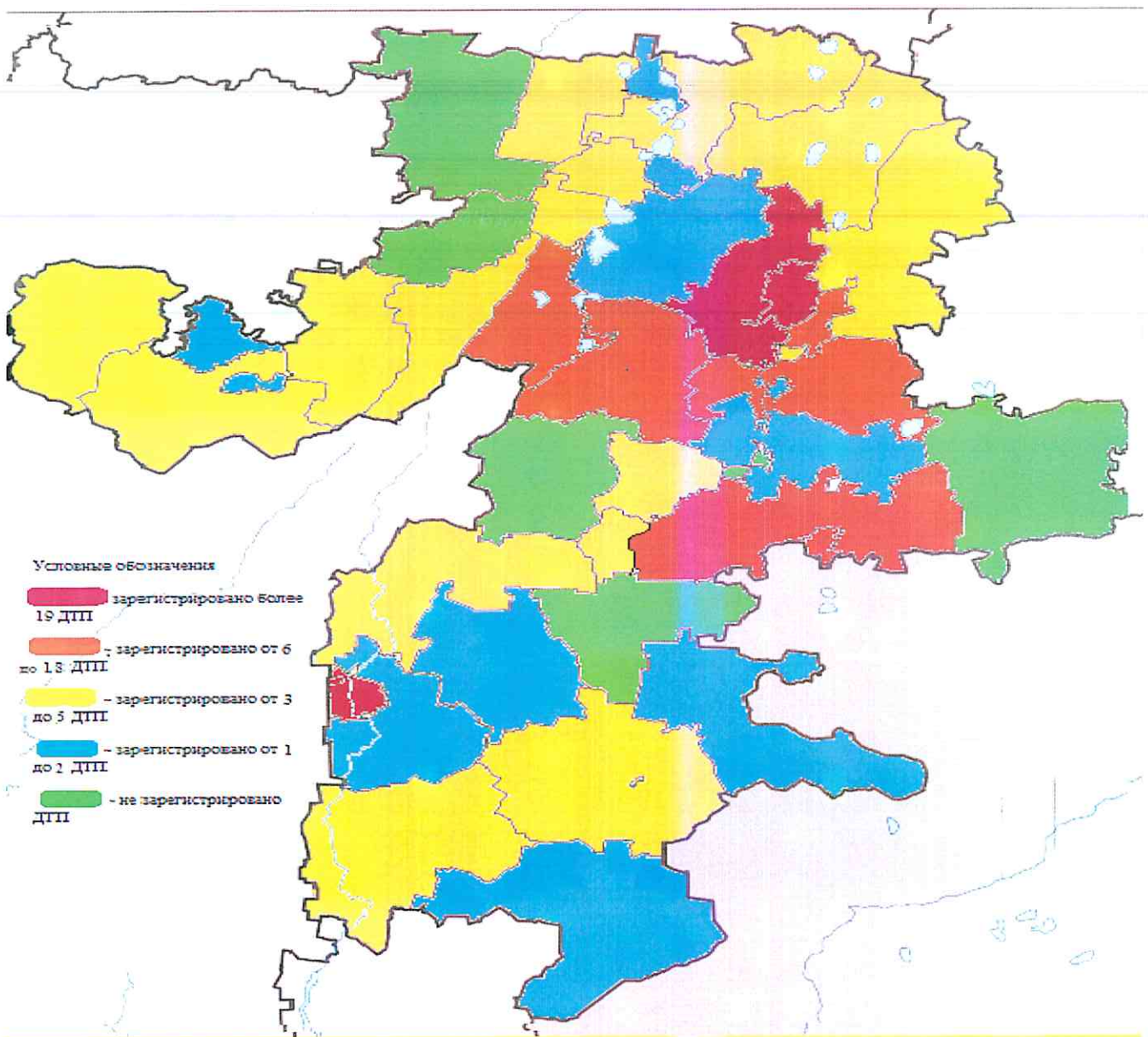
Наибольшее количество ДТП по вине начинающих водителей, зарегистрировано на территории города Челябинска (112 ДТП) и города Магнитогорска (25 ДТП).

По месту совершения ДТП распределились следующим образом:

Район	Количество ДТП за 12 месяцев 2023 года	Количество ДТП за 12 месяцев 2022 года	АППГ, %
город Челябинск	112	120	-6,67
город Миасс	9	8	+12,5
город Магнитогорск	25	28	-10,72
Агаповский район	2	4	-50,00
Аргаяшский район	2	2	стаб.
Ашинский район	3	5	-40,00
Брединский район	1	4	-75,00
Варненский район	2	0	+200,00
Верхнеуральский район	4	2	+100,00
Верхнеуфалейский городской округ	3	1	+200,00
Еманжелинский район	2	1	+100,00
Еткульский район	6	5	+20,00
Златоустовский городской округ	5	6	-16,67
Карталинский район	4	0	+400,00
Каслинский район	3	3	стаб.
Катав-Ивановский район	5	4	+25,00
Кизильский район	3	4	-25,00
Копейский городской округ	11	6	+83,33
Коркинский район	3	0	+300,00
Красноармейский район	4	3	+33,33
Кунашакский район	3	5	-40,00
Кусинский муниципальный район	0	1	-100,00
город Кыштым (г. Карабаш)	5	6	-16,67
Нагайбакский район	2	1	+100,00
Нязепетровский муниципальный район	0	0	стаб.
ЗАТО город Озерск	2	1	+100,00
Октябрьский район	0	1	стаб.
Пластовский район	4	3	+33,33

Саткинский район	4	8	-50,00
ЗАТО г. Снежинск	2	1	+100,00
Сосновский район	19	10	+90,00
ЗАТО г. Трехгорный	1	0	+100,00
город Троицк (Троицкий район)	6	8	-25,00
Уйский район	1	1	стаб.
Увельский район	2	5	-60,00
Усть-Катавский городской округ	1	1	стаб.
Чебаркульский район	6	4	+50,00
Чесменский район	0	0	стаб.
город Южноуральск	0	2	-200,00
Итого:	267	266	

Состояние аварийности на территории Челябинской области по вине начинающих водителей



Наибольшее количество начинающих водителей, ставших виновниками ДТП получили водительские удостоверения в следующих регистрационно-экзаменационных подразделениях: МРЭО Госавтоинспекции ГУ МВД России по Челябинской области (93) и РЭО Отдела Госавтоинспекции ОМВД России по городу Магнитогорску (31).

Анализ зарегистрированных ДТП, совершенных по вине начинающих водителей, в привязке к регистрационно-экзаменационным подразделениям Госавтоинспекции

Экзаменационное подразделение	Количество ДТП, совершенных выпускниками автошкол, получившими водительские удостоверения в РЭП	Количество выданных водительских удостоверений после прохождения обучения за 6 месяцев 2023 г.	Доля, %
МРЭО Госавтоинспекции ГУ МВД России по Челябинская область	93	10812	0,86
РЭО Госавтоинспекции ОМВД России по Верхнеуфалейскому городскому округу	3	169	1,78
РЭО Госавтоинспекции ОМВД России по Златоустовскому городскому округу	6	1047	0,57
РЭО Госавтоинспекции МО МВД России «Карталинский»	7	761	0,92
РЭО Госавтоинспекции ОМВД России по г. Копейску	23	2075	1,11
РЭО Госавтоинспекции ОМВД России по Коркинскому району	6	637	0,94
РЭО Госавтоинспекции ОМВД России по Красноармейскому району	2	249	0,80
РЭО Госавтоинспекции МО МВД России «Кыштымский»	5	421	1,19
РЭО Госавтоинспекции УМВД России по г. Магнитогорску	31	4863	0,64
РЭО Госавтоинспекции ОМВД России по г. Миассу	13	1797	0,72
РЭО Госавтоинспекции УМВД России по ЗАТО г. Озерск	3	413	0,73
РЭО Госавтоинспекции ОМВД России по Саткинскому району	2	345	0,58
РЭО Госавтоинспекции ОМВД России по ЗАТО г. Снежинск	4	293	1,37
РЭО Госавтоинспекции ОМВД России Сосновскому району	10	690	1,45
РЭО Госавтоинспекции МО МВД России по ЗАТО г. Трехгорный	1	237	0,42
РЭО Госавтоинспекции МО МВД России «Троицкий»	4	927	0,43
РЭО Госавтоинспекции ОМВД России по Усть-Катавскому городскому округу	7	756	0,93
РЭО Госавтоинспекции МО МВД России «Чебаркульский»	6	297	2,02
РЭО Госавтоинспекции МО МВД России «Южноуральский»	4	789	0,51
Экзаменационные подразделения Госавтоинспекции других субъектов Российской Федерации	15	-	
Экзаменационные подразделения иностранных государств	21	-	

Подразделение Ростехнадзора	1	-	
Итого:	267	12763	0,97

Анализ зарегистрированных ДТП, совершенных по вине начинающих водителей за 12 месяцев 2023 года, в привязке к автошколам Челябинской области

Район расположения образовательной организации	Автошкола	Количество ДТП, совершенных выпускниками автошкол	Доля, %
город Челябинск	ЧОУ ДПО «Автошкола №1»	6	2,25
	АНО ДПО УЦ «Перспектива»	12	4,49
	ЧУ ДПО «Авто Лидер»	4	1,50
	ГБПОУ «ЧГК «Рост»	3	1,12
	ГБПОУ «Челябинский профессиональный колледж»	1	0,37
	ГБПОУ «ЮУМК»	1	0,37
	ЧОУ ДПО Автошкола «Клаксон»	1	0,37
	ЧОУ ДПО Автошкола «Аракс»	1	0,37
	ЧОУ ДПО «Метар»	7	2,62
	ЧОУ ДПО Автошкола «Маэстро+»	2	0,75
	ПОУ ЧАШ ДОСААФ России	6	2,25
	ПОУ ЧОТШ ДОСААФ России	10	3,75
	АНО ДПО АШ «Светофор»	1	0,37
	ЧОУ «Автокурсы»	1	0,37
	ЧПОУ «Сеть АШ Автокурсы»	1	0,37
	АНО ДПО УЦ «Лидер»	6	2,25
	ЧОУ ДПО «Автострада»	1	0,37
	ЧОУ ДПО УЦ «АртэС»	4	1,50
	ЧОУ ДПО Автошкола «Викинг»	5	1,87
ЧОУ ДПО «Вояж»	4	1,50	

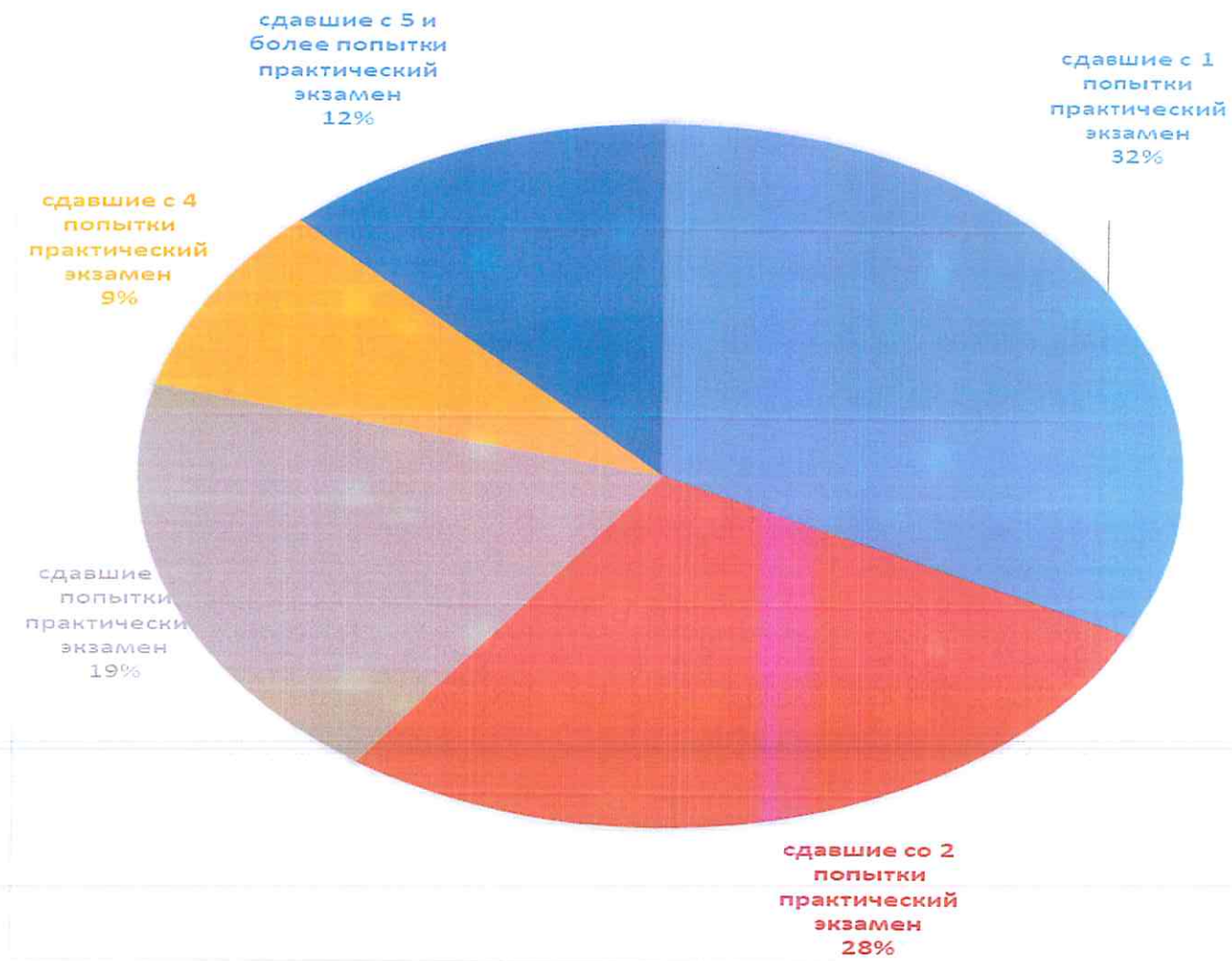
	ЧОУ ДПО Автошкола «Экипаж»	2	0,75
	ЧОУ ДПО «ЧУКК»	4	1,50
	АНО ДПО АШ «Автомиг»	5	1,87
	ООО «Вектор Групп»	11	4,12
	ИП Матусевич О.В.	1	0,37
	ИП Рожкова Е.И.	3	1,12
	МУП «ЧелябГЭТ»	3	1,12
	ЧОУ ДПО «Автошкола ВОА»	3	1,12
город Магнитогорск	ЧПОУ «Автошкола Авто Резерв»	2	0,75
	ЧОУ ДПО «Автосервис+»	5	1,87
	ИП Яковенцев Н.М.	1	0,37
	ЧОУ ДПО Автошкола «Престиж-Авто»	7	2,62
	ЗАО АСПМ	1	0,37
	ЧОУ ДПО Автошкола «Каскад»	5	1,87
	ЧОУ ДПО Автошкола «Старт-Авто»	4	1,50
Верхнеуфалейский городской округ	АНО ДПО «Автокурс»	1	0,37
	АНО ДПО «Автошкола»	2	0,75
Аргаяшский район	АНО ДПО «Аргаяшская АШ»	2	0,75
Агаповский район	МУ ДО «Агаповский межшкольный учебный комбинат»	1	0,37
Ашинский район	ЧОУ ДПО «Ашинский УКК»	1	0,37
Карталинский район	ГБПОУ «Карталинский МТ»	2	0,75
	ПОУ Карталинская АШ ДОСААФ России	3	1,12
Каслинский район	ГБПОУ «Каслинский ПГТ»	1	0,37
Кыштымский городской округ	ЧОУ ДПО «Кыштымский УКК»	1	0,37
Коркинский район	ИП Каменева Е.В.	2	0,75
	ГБПОУ «ПТПСМ»	1	0,37
Красноармейский район	ЧОУ ДПО АШ «Счастливый путь»	3	1,12
Еманжелинский район	АНПОО ЮАШ «Лада»	2	0,75

Пластовский район	АНО ДПО УЦ «Профресурс»	1	0,37
Брединский район	АНО ДПО Автошкола «555»	1	0,37
Кунашакский район	ЧУ ДПО "Кунашакская автошкола"	1	0,37
Копейский городской округ	ЗАО КСТОА	4	1,50
	ООО «Авторитет»	1	0,37
	ЧПОУ ЦПВ «Виразж+»	5	1,87
	ПОУ Копейская ТШ ДОСААФ России	1	0,37
	ГБПОУ «КПК им. С.В. Хохрякова»	1	0,37
	ЧОУ ДПО «Старт+»	2	0,75
Увельский район	ЧОУ ДПО "Увельская АШ"	1	0,37
Усть-Катавский городской округ	ЧОУ ДПО «Шанс»	2	0,75
Уйский район	ЧОУ «Виктория»	1	0,37
Катав-Ивановский район	ЧОУ ДПО УЦ «Стимул»	1	0,37
	ГБПОУ «Катав-Ивановский ИТ»	1	0,37
Златоустовский городской округ	АНО ДПО «ЗУКК»	7	2,62
город Миасс	ГБПОУ «МиМК»	2	0,75
	АНО ДПО УЦ «Перспектива Миасс»	1	0,37
	ЧОУ ДПО АШ «Старт»	3	1,12
	ПОУ Миасская АШ ДОСААФ России	1	0,37
	ЧОУ ДПО АШ «Сатурн-Авто»	1	0,37
	ЧОУ ДПО "Авто Шанс"	2	0,75
	ЧОУ ДПО «Виразж-Авто» Миасс	2	0,75
Варненский район	ЧОУ ДПО «Варненская автошкола - 1»	1	0,37
Верхнеуральский район	ГБОУ СПО (ССУЗ) «Верхнеуральский АТ-ККК»	2	0,75
Сосновский район	ЧОУ ДПО "Автошкола Пегас"	2	0,75
	ИП Бозов А.А.	1	0,37

	АНО ДПО АШ «Профиавто»	2	0,75
город Южноуральск	ЧУ ДПО Автошкола «У Петровича»	1	0,37
Саткинский район	ИП Бочкарев А.И.	1	0,37
ЗАТО г. Трехгорный	МОУ «Центр образования»	1	0,37
ЗАТО г. Снежинск	АНО ДПО «Звезда»	1	0,37
	МБОУ СОШ №126	1	0,37
	АНО ДПО «Автостиль»	2	0,75
ЗАТО г. Озерск	ЧОУ ДПО Автошкола «ПартнерАвто-Озерск»	1	0,37
	ЧОУ ДПО Автошкола «Сирена»	1	0,37
город Троицк (Троицкий район)	ЧОУ ДПО «ТУКК»	5	1,87
Чебаркульский район	МО ДОСААФ России г. Чебаркуля	3	1,12
Иные субъекты Российской Федерации	НОУ Сибайская АШ ДОСААФ России (Республика Башкортостан)	1	0,37
	ООО «Школа автомобилистов» (Алтайский край)	1	0,37
	ЧПОУ "Ника" (Пермский край)	1	0,37
	ЧУ ДПО «Приоритет Авто» (Республика Башкортостан)	1	0,37

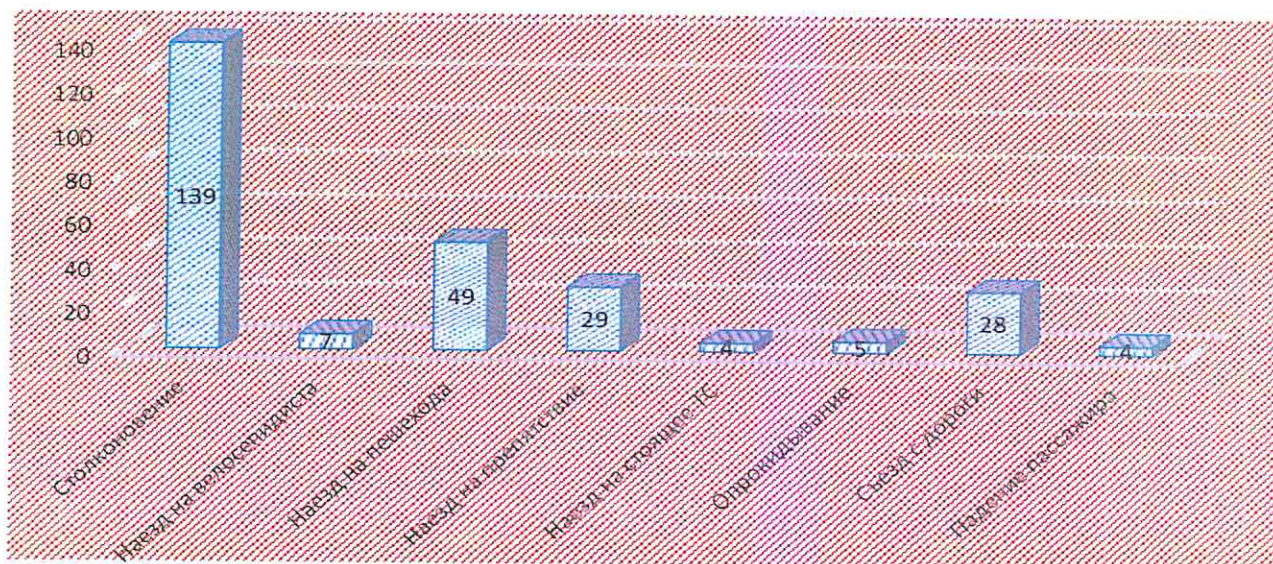
Наибольшее количество (73 ДТП, доля 32%) ДТП, совершено начинающими водителями, сдавшими практический экзамен на право управления транспортными средствами с первого раза.

Аварийность в разрезе по попыткам сдачи практического экзамена:



Основными видами ДТП, совершенных по вине начинающих водителей, явились столкновение (139 ДТП, доля 52,1%) и наезд на пешехода (49 ДТП, доля 18,4%).

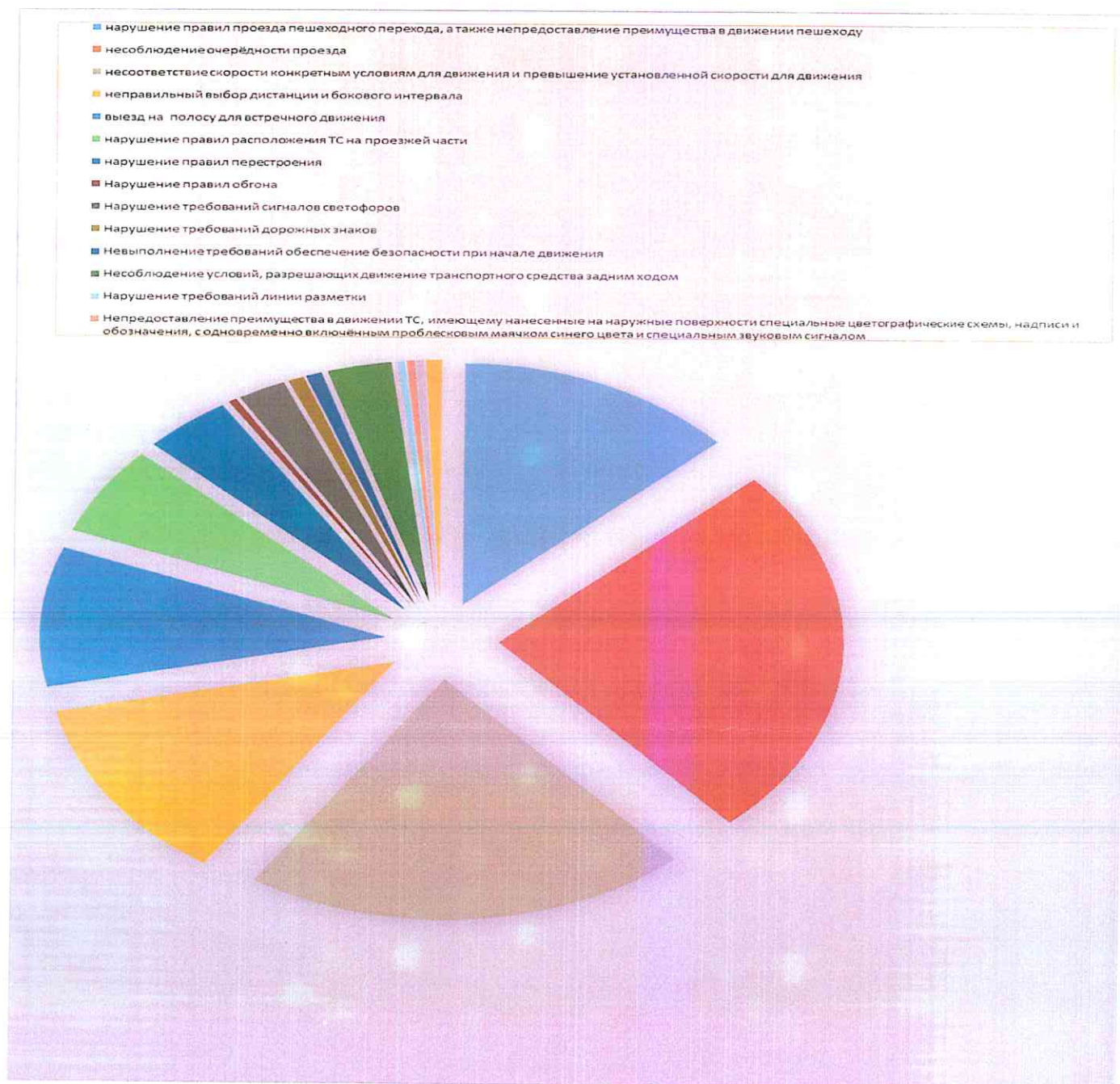
Показатели аварийности по видам ДТП:



Основными причинами ДТП, совершенных по вине водителей со стажем управления транспортными средствами менее двух лет, явились:

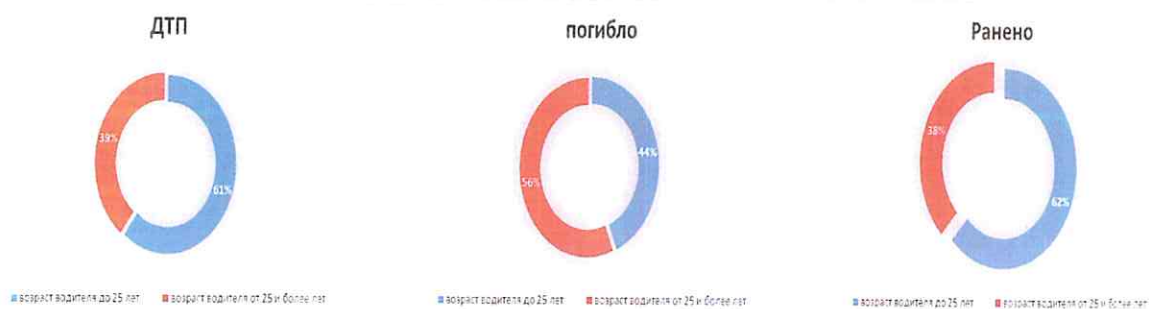
- несоблюдение очерёдности проезда – 67 ДТП (доля 25,1%);
- несоответствие скорости конкретным условиям и превышение установленной скорости для движения – 56 ДТП (доля 21,0%);
- нарушение правил проезда пешеходного перехода, а также не предоставление преимущества в движении пешеходу – 35 ДТП (доля 13,1%);
- неправильный выбор дистанции и бокового интервала – 33 ДТП (доля 12,4%);
- выезд на полосу для встречного движения – 25 ДТП (доля 9,4%);
- нарушение правил расположения транспортных средств на проезжей части – 16 ДТП (доля 6,0%);
- нарушение правил перестроения – 11 ДТП (доля 4,1%);
- несоблюдение условий, разрешающих движение транспортного средства задним ходом – 8 ДТП (доля 3,0%);
- нарушение требований сигналов светофоров – 6 ДТП (доля 2,2%);
- нарушение требований дорожных знаков – 2 ДТП (доля 0,7%);
- разворот в местах, где разворот запрещен – 2 ДТП (доля 0,7%);
- невыполнение требований обеспечения безопасности при начале движения – 2 ДТП (доля 0,7%);
- нарушение правил обгона - 1 ДТП (доля 0,4%);
- эксплуатация технически неисправного транспортного средства – 1 ДТП (доля 0,4%).
- нарушение требований линии разметки – 1 ДТП (доля 0,4%).
- непредставление преимущества в движении транспортному средству, имеющему нанесенные на наружные поверхности специальные цветографические схемы, надписи и обозначения, с одновременно включённым проблесковым маячком синего цвета и специальным звуковым сигналом – 1 ДТП (доля 0,4%).

Аварийность в разрезе по причинам ДТП по вине начинающих водителей:

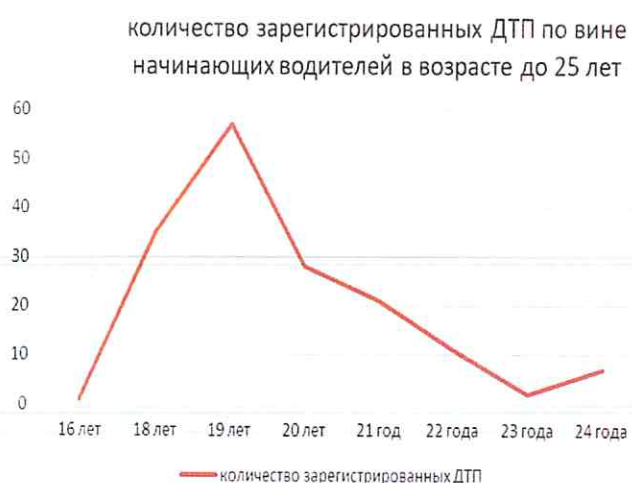


Отмечается негативная тенденция по вине начинающих водителей в возрасте до 25 лет. За 12 месяцев 2023 года зарегистрировано по вине начинающих водителей в возрасте до 25 лет 162 ДТП, в которых погибло 7 человек и получили ранения 224 человека.

Соотношение показателей аварийности по вине начинающих водителей в возрасте до 25 лет и 25 и более лет:



Количество ДТП по вине начинающих водителей в разрезе по возрасту водителя:



По итогам 12 месяцев 2023 года в первый год управления транспортными средствами зарегистрировано 156 ДТП, в которых 10 человек погибло и 208 человек получили ранения. Во второй год управления данные показатели составили 111 ДТП, 6 человек погибло и 151 человек получили ранения.

Соотношение показателей аварийности по вине начинающих водителей в первый и второй год управления транспортными средствами:



Отмечается характерные отличия по всем показателям аварийности совершенных по вине начинающих водителей мужского и женского пола. За 12 месяцев 2023 года зарегистрировано 66 ДТП по вине начинающих водителей-женщин, в которых 1 человек погиб и 92 человека получили ранения, а также по вине начинающих водителей-мужчин количество зарегистрированных ДТП составило 201, в которых 15 человек погибло и 267 человек получили ранения.

Соотношение показателей аварийности по вине начинающих водителей мужского и женского пола:



Значительные характерные отличия по всем показателям аварийности совершенных по вине начинающих водителей в населенных и в не населенных пунктах. За 12 месяцев 2023 года зарегистрировано 194 ДТП по вине начинающих водителей в населенных пунктах³, в которых 4 человека погибло и 253 человека получили ранения. В не населенных пунктах⁴ данные показатели составили 73 ДТП, в которых 12 человек погибло и 106 человек получили ранения.

Соотношение показателей аварийности по вине начинающих водителей в населенных и в не населенных пунктах:



Управление Госавтоинспекции ГУ МВД России по Челябинской области

³ В городах Челябинской области зарегистрировано 183 ДТП, в селах Челябинской области зарегистрировано 12 ДТП.

⁴ На федеральной трассе зарегистрировано 13 ДТП, на региональных дорогах Челябинской области зарегистрировано 59 ДТП.